



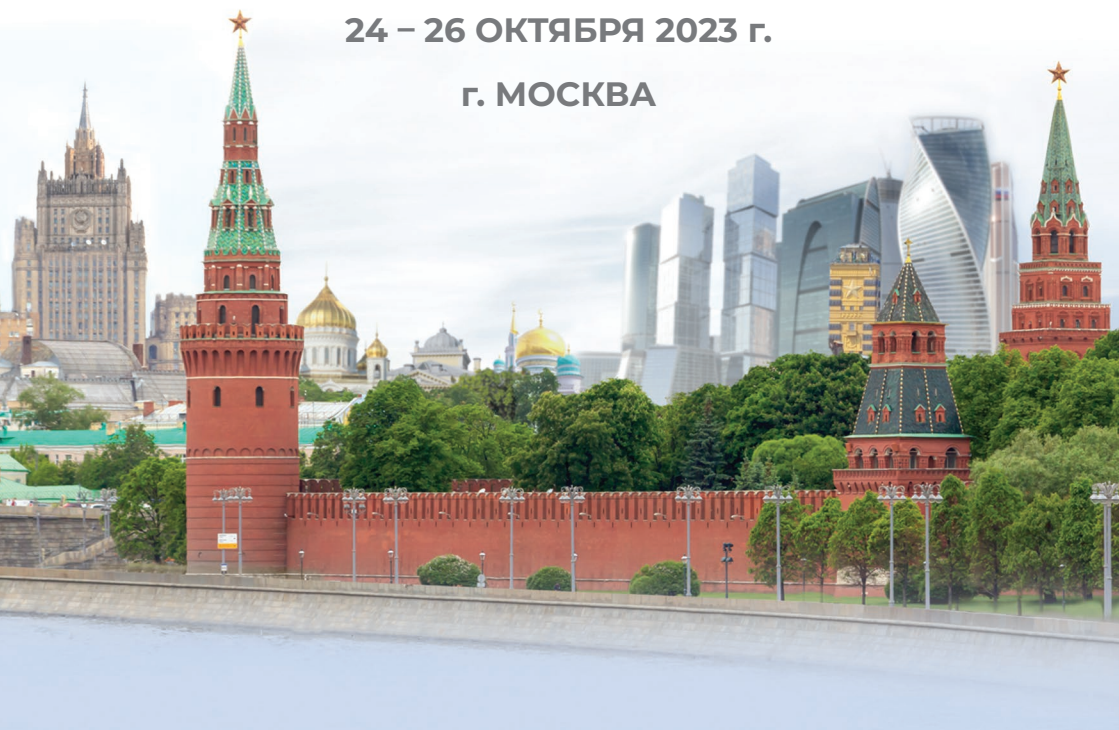
# **XV СЪЕЗД ХИРУРГОВ РОССИИ**

**IX КОНГРЕСС МОСКОВСКИХ ХИРУРГОВ**

# **ПРОГРАММА**

**24 – 26 ОКТЯБРЯ 2023 г.**

**г. МОСКВА**



## ПОРЯДОК ПОЛУЧЕНИЯ СЕРТИФИКАТОВ И БАЛЛОВ НМО ЗА КАЖДЫЙ ДЕНЬ ПОСЕЩЕНИЯ МЕРОПРИЯТИЯ

### Внимание!

На мероприятии работает контроль присутствия, позволяющий подтвердить участие слушателей в каждой секции. Учет очного присутствия будет осуществляться путем сканирования бейджей на входе и выходе из зала.

Коды НМО засчитываются на основании суммарного времени проведенного в залах мероприятия (не менее 70%).

Сертификаты с баллами НМО будут направлены на вашу электронную почту, которую вы указали при регистрации, в течении 2-х недель после мероприятия.

**24 ОКТЯБРЯ** 08:00 – 15:00

Для прибывших после 15:00 баллы за текущий день не начисляются

Зарегистрироваться на мероприятие и получить бейдж со штрих-кодом

### Важно!

После получения бейджа на стойке регистрации, необходимо подтверждать свое присутствие на мероприятии путем сканирования бейджей на входе и выходе из зала.

Если бейдж не отсканирован при выходе из зала – ваше присутствие на секции не будет зачтено.

**25 ОКТЯБРЯ** 08:00 – 15:00

Для прибывших после 15:00 баллы за текущий день не начисляются

Для зарегистрированных 24 октября – отметить свое присутствие в залах мероприятия

Для вновь прибывших – зарегистрироваться на мероприятие и получить бейдж со штрих-кодом

### Важно!

Необходимо подтверждать свое присутствие на мероприятии путем сканирования бейджей на входе и выходе из зала.

Если бейдж не отсканирован при выходе из зала – ваше присутствие на секции не будет зачтено.

**26 ОКТЯБРЯ** 08:00 – 11:00

Для прибывших после 11:00 баллы за текущий день не начисляются

Для зарегистрированных 24-25 октября – отметить свое присутствие в залах мероприятия

Для вновь прибывших – зарегистрироваться на мероприятие и получить бейдж со штрих-кодом

### Важно!

Необходимо подтверждать свое присутствие на мероприятии путем сканирования бейджей на входе и выходе из зала.

Если бейдж не отсканирован при выходе из зала – ваше присутствие на секции не будет зачтено.

Открытие регистрации в 08:00

Заккрытие регистрации: 24 – 25 октября в 16:00, 26 октября в 11:00



## ОГЛАВЛЕНИЕ

Организационный комитет .....	4
Схема прощадки .....	8
Сетка заседаний .....	10
Список секций .....	15
Материалы Съезда .....	19
Программа заседаний 24 октября .....	20
Программа заседаний 25 октября .....	40
Программа заседаний 26 октября .....	72
Программа сателлитных симпозиумов 24-25 октября .....	83
Общая информация .....	88
Контакты .....	93

## ОРГАНИЗАЦИОННЫЙ КОМИТЕТ



### Председатель

#### Шабунин Алексей Васильевич

доктор медицинских наук,  
профессор, академик РАН,  
Президент Российского  
общества хирургов



### Сопредседатель

#### Ревишвили Амиран Шотаевич

доктор медицинских наук,  
профессор, академик РАН,  
Вице-президент Российского  
общества хирургов



### Сопредседатель

#### Затевахин Игорь Иванович

доктор медицинских наук,  
профессор, академик РАН,  
Почетный Президент Российского  
общества хирургов

#### Акчурин Ренат Сулейманович

(Москва)  
академик РАН, доктор медицинских наук,  
профессор

#### Алесян Баграт Гегамович

(Москва)  
академик РАН, доктор медицинских наук,  
профессор

#### Амплеева Татьяна Викторовна

(Москва)  
главный внештатный специалист по  
управлению сестринской деятельностью  
Департамента здравоохранения Москвы

#### Анисимов Андрей Юрьевич

(Казань)  
доктор медицинских наук, профессор

#### Багателян Зураб Антонович

(Москва)  
доктор медицинских наук, профессор

#### Багненко Сергей Федорович

(Санкт-Петербург)  
академик РАН, доктор медицинских  
наук, член президиума Правления  
Российского общества хирургов

#### Байчоров Энвер Хусейнович

(Ставрополь)  
доктор медицинских наук, профессор

#### Баринев Юрий Владимирович

(Москва)  
кандидат медицинских наук, доцент

#### Барышев Александр Геннадьевич

(Краснодар)  
доктор медицинских наук

#### Бедин Владимир Владимирович

(Москва)  
доктор медицинских наук, профессор

#### Брюсов Павел Григорьевич

(Москва)  
доктор медицинских наук, профессор,  
член президиума Правления  
Российского общества хирургов

#### Бурмистров Михаил Владимирович

(Казань)  
доктор медицинских наук, профессор

## ОРГАНИЗАЦИОННЫЙ КОМИТЕТ

#### Варданян Аршак Варданович

(Москва)  
доктор медицинских наук, профессор  
кафедры хирургии ФГБОУ ДПО  
«РМАНПО» Минздрава России

#### Ветшев Петр Сергеевич

(Москва)  
доктор медицинских наук, профессор

#### Ветшев Федор Петрович

(Москва)  
доктор медицинских наук, профессор

#### Глянцев Сергей Павлович

(Москва)  
доктор медицинских наук, профессор,  
заместитель Председателя Российского  
общества историков медицины

#### Готье Сергей Владимирович

(Москва)  
академик РАН, доктор медицинских наук,  
профессор

#### Греков Дмитрий Николаевич

(Москва)  
кандидат медицинских наук, доцент

#### Григорьев Евгений Георгиевич

(Иркутск)  
член-корреспондент РАН, доктор  
медицинских наук, профессор, вице-  
президент Российского общества  
хирургов

#### Грошилин Виталий Сергеевич

(Ростов-на-Дону)  
доктор медицинских наук, профессор

#### Демин Дмитрий Борисович

(Оренбург)  
доктор медицинских наук, профессор

#### Дибиров Магомед Дибирович

(Москва)  
доктор медицинских наук, профессор,  
член президиума Правления  
Российского общества хирургов

#### Долидзе Давид Джонович

(Москва)  
доктор медицинских наук, профессор

#### Дроздов Павел Алексеевич

(Москва)  
кандидат медицинских наук

#### Емельянов Сергей Иванович

(Москва)  
член-корреспондент РАН, доктор  
медицинских наук, профессор, вице-  
президент Российского общества  
хирургов

#### Ивахов Георгий Богданович

(Москва)  
доктор медицинских наук, доцент

#### Карачун Алексей Михайлович

(Санкт-Петербург)  
доктор медицинских наук, профессор

#### Карпов Алексей Андреевич

(Москва)  
кандидат медицинских наук

#### Карымасов Евгений Анатольевич

(Самара)  
доктор медицинских наук, профессор

#### Кириенко Александр Иванович

(Москва)  
академик РАН, доктор медицинских наук,  
профессор, вице-президент Российского  
общества хирургов

#### Климаков Александр Владимирович

(Москва)  
заместитель заведующего Учебно-  
аккредитационным – Медицинским  
симуляционным центром ГБУЗ «ГКБ  
им. С.П. Боткина ДЭМ»

#### Коржева Ирина Юрьевна

(Москва)  
доктор медицинских наук, профессор

#### Королев Михаил Павлович

(Санкт-Петербург)  
доктор медицинских наук, профессор

#### Коссович Михаил Александрович

(Москва)  
доктор медицинских наук, член  
президиума Правления Российского  
общества хирургов

## ОРГАНИЗАЦИОННЫЙ КОМИТЕТ

### **Котив Богдан Николаевич**

(Санкт-Петербург)  
доктор медицинских наук, профессор

### **Кубышкин Валерий Алексеевич**

(Москва)  
академик РАН, доктор медицинских наук,  
профессор, вице-президент Российского  
общества хирургов

### **Кукош Михаил Валентинович**

(Нижний Новгород)  
доктор медицинских наук, профессор,  
главный хирург Приволжского  
федерального округа

### **Кучин Юрий Владимирович**

(Астрахань)  
доктор медицинских наук, профессор

### **Лебедев Николай Николаевич**

(Санкт-Петербург)  
доктор медицинских наук, профессор

### **Лебедев Сергей Сергеевич**

(Москва)  
кандидат медицинских наук, доцент

### **Логвинов Юрий Иванович**

(Москва)  
кандидат медицинских наук, заведующий  
Учебно-аккредитационным –  
Медицинским симуляционным центром  
ГБУЗ «ГКБ  
им. С.П. Боткина ДЗМ»

### **Лукин Андрей Юрьевич**

(Москва)  
доктор медицинских наук, профессор

### **Луцевич Олег Эммануилович**

(Москва)  
член-корреспондент РАН, профессор

### **Майстренко Николай Анатольевич**

(Санкт-Петербург)  
академик РАН, доктор медицинских наук,  
профессор

### **Маер Руслан Юрьевич**

(Москва)  
заведующий организационно-  
методическим отделом по хирургии  
Департамента здравоохранения Москвы

### **Мантурова Наталья Евгеньевна**

(Москва)  
доктор медицинских наук, профессор

### **Митиш Валерий Афанасьевич**

(Москва)  
кандидат медицинских наук, доцент

### **Порханов Владимир Алексеевич**

(Краснодар)  
академик РАН, доктор медицинских наук,  
профессор, член президиума Правления  
Российского общества хирургов

### **Праздников Эрик Нариманович**

(Москва)  
доктор медицинских наук, профессор

### **Прудков Михаил Иосифович**

(Екатеринбург)  
доктор медицинских наук, профессор

### **Пташинская Людмила Игоревна**

(Москва)  
главная медицинская сестра ГБУЗ «ГКБ  
им. С.П. Боткина ДЗМ»

### **Решетов Игорь Владимирович**

(Москва)  
академик РАН, доктор медицинских наук,  
профессор

### **Ромащенко Павел Николаевич**

член-корреспондент РАН, доктор  
медицинских наук, профессор, начальник  
кафедры и клиники факультетской  
хирургии им.

С.П. Федорова, ФГБВОУ ВО «Военно-  
медицинская академия имени  
С.М. Кирова» Минобороны России

### **Руммо Олег Олегович**

(Минск)  
академик НАН РБ, доктор медицинских  
наук, профессор

### **Сажин Александр Вячеславович**

(Москва)  
член-корреспондент РАН, доктор  
медицинских наук, профессор, член  
президиума Правления Российского  
общества хирургов

## ОРГАНИЗАЦИОННЫЙ КОМИТЕТ

### **Сажин Вячеслав Петрович**

(Новомосковск)  
доктор медицинских наук, главный  
хирург Центрального федерального  
округа

### **Самохвалов Игорь Маркеллович**

(Санкт-Петербург)  
доктор медицинских наук, профессор,  
член президиума Правления  
Российского общества хирургов

### **Стегний Кирилл Владимирович**

(Владивосток)  
член-корреспондент РАН, доктор  
медицинских наук, профессор, главный  
хирург Дальневосточного федерального  
округа

### **Сучков Игорь Александрович**

(Рязань)  
доктор медицинский наук, профессор,  
Президент Ассоциации флебологов  
России, проректор РязГМУ

### **Тавобилов Михаил Михайлович**

(Москва)  
доктор медицинских наук, профессор

### **Таривердиев Михаил Леонидович**

(Москва)  
управляющий делами Российского  
общества хирургов

### **Тимербулатов Махмуд Вилевич**

(Уфа)  
доктор медицинских наук, профессор

### **Тотиков Валерий Зелимханович**

(Владикавказ)  
доктор медицинских наук, профессор,  
главный хирург Северо-Кавказского  
федерального округа

### **Федоров Андрей Владимирович**

(Москва)  
доктор медицинских наук, профессор,  
генеральный секретарь Российского  
общества хирургов

### **Хатьков Игорь Евгеньевич**

(Москва)  
академик РАН, доктор медицинских наук,  
профессор, член президиума Правления  
Российского общества хирургов

### **Хациев Бекхан Баялович**

(Ставрополь)  
доктор медицинских наук

### **Цициашвили Михаил Шалвович**

(Москва)  
доктор медицинских наук, профессор

### **Черданцев Дмитрий Владимирович**

(Красноярск)  
доктор медицинских наук, профессор

### **Черкасов Михаил Федорович**

(Ростов-на-Дону)  
доктор медицинских наук, профессор,  
член президиума Правления  
Российского общества хирургов

### **Шаповальянц Сергей Георгиевич**

(Москва)  
доктор медицинских наук, профессор

### **Шельгин Юрий Анатольевич**

(Москва)  
академик РАН, доктор медицинских наук,  
профессор

### **Шулутко Александр Михайлович**

(Москва)  
доктор медицинских наук, профессор

### **Щеголев Александр Андреевич**

(Москва)  
доктор медицинских наук, профессор

### **Эттингер Александр Павлович**

(Москва)  
доктор медицинских наук, профессор

### **Юданов Анатолий Васильевич**

(Новосибирск)  
кандидат медицинских наук, главный  
хирург Сибирского федерального округа

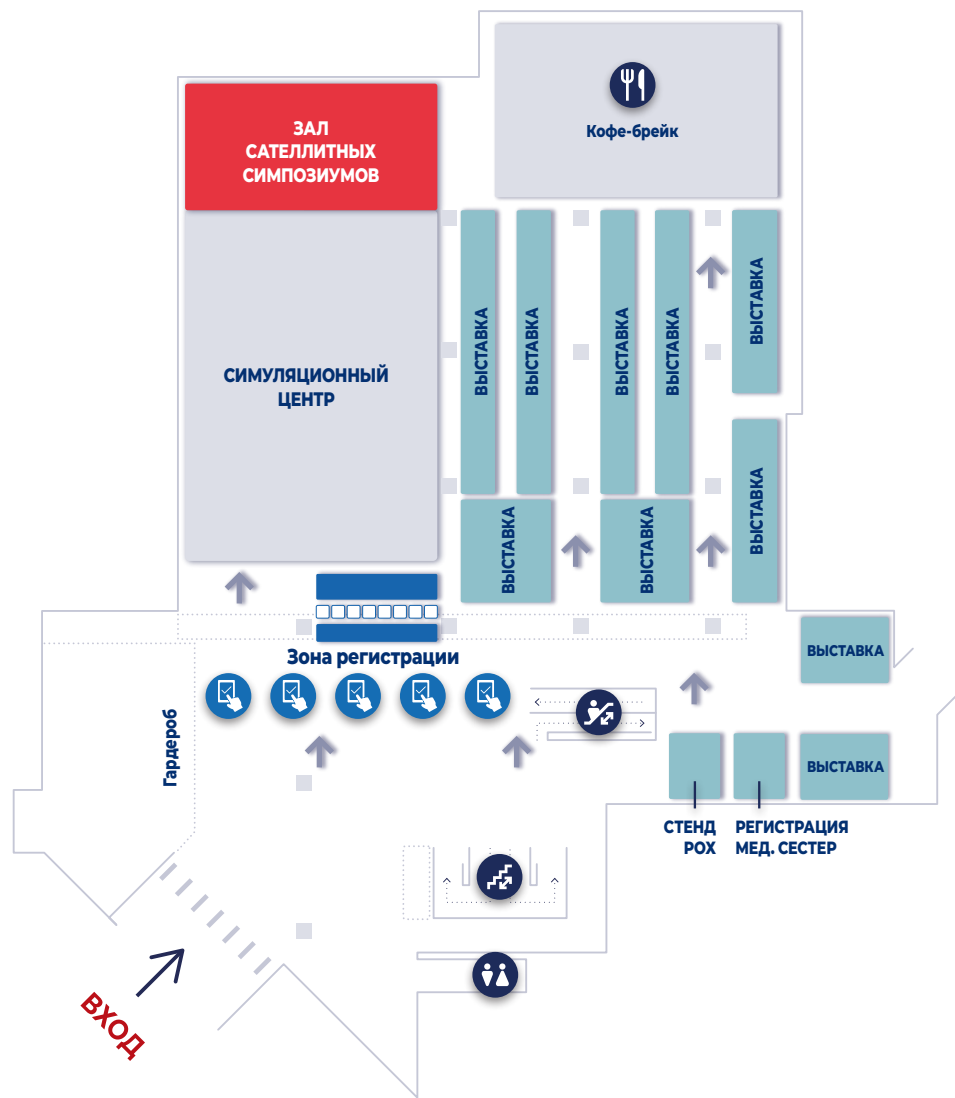
### **Яблонский Петр Каземирович**

(Санкт-Петербург)  
доктор медицинских наук, профессор

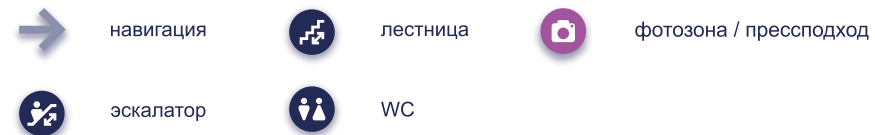
### **Яшков Юрий Иванович**

(Москва)  
доктор медицинских наук, профессор

## СХЕМА ПЛОЩАДКИ | 1 ЭТАЖ



## СХЕМА ПЛОЩАДКИ | 2 ЭТАЖ



## СЕТКА ЗАСЕДАНИЙ 24 ОКТЯБРЯ | ПЕРВЫЙ ДЕНЬ

**КОНГРЕСС ЗАЛЫ 1, 2:  
«СПАСОКУКОЦКИЙ»,  
«СКЛИФОВСКИЙ»**

**КОНГРЕСС ЗАЛ 3  
«ВОЙНО-ЯСЕНЕЦКИЙ»**

**АМФИТЕАТР «РОЗАНОВ»**

09:00 – 10:00

**ОТКРЫТИЕ**

*OPN (стр. 20)*

заседаний нет

10:00 – 12:00

Пленарная секция

*PL (стр. 21)*

12:00 – 14:00

Профессия хирургической сестры. Расширяя горизонты

Заседание №1

*NUR (стр. 22)*

12:00 – 14:00

Рентгенэндоваскулярные технологии. Минимальная травматичность – максимальные результаты

*RES (стр. 25)*

12:00 – 14:00

Научный совет ОмедН РАН по хирургическим наукам. Фундаментальная наука для практической хирургии. Создавая будущее

Заседание №1

*FN (стр. 29)*

Перерыв 30 мин

14:30 – 16:30

Профессия хирургической сестры. Расширяя горизонты

Заседание №2

*NUR (стр. 23)*

14:30 – 16:30

Неотложная онкология. Необходимая преемственность

Заседание №1

*ONC (стр. 27)*

14:30 – 16:30

Научный совет ОмедН РАН по хирургическим наукам. Фундаментальная наука для практической хирургии. Создавая будущее

Заседание №2

*FN (стр. 31)*

Перерыв 10 мин

16:40 – 18:40

Политравма. Командная работа – разумный консенсус

*PT (стр. 24)*

16:40 – 18:40

Неотложная онкология. Необходимая преемственность

Заседание №2

*ONC (стр. 28)*

16:40 – 18:40

Экстренные ситуации в кардиоторакальной хирургии

*CV (стр. 32)*

## СЕТКА ЗАСЕДАНИЙ 24 ОКТЯБРЯ | ПЕРВЫЙ ДЕНЬ

**ПРЕСС ЗАЛ «ПОКРОВСКИЙ»**

**ЗАЛ А  
«ЮДИН»**

**ЗАЛ САТЕЛЛИТНЫХ  
ЗАСЕДАНИЙ**

заседаний нет

12:00 – 14:00

Торакальная хирургия. Актуальные вопросы и современные решения

Заседание №1

*TS (стр. 33)*

12:00 – 14:00

Качество и безопасность хирургической помощи

*RZN (стр. 37)*

12:00 – 13:00

Особенности лечебного питания в хирургии

Сателлитный симпозиум

При поддержке компании «Леовит». Баллы НМО не начисляются

*SAT3 (стр. 83)*

Перерыв 10 мин

13:10 – 14:10

Рациональное ведение ран и управление экссудатом

Сателлитный симпозиум

При поддержке компании Пауль Хартманн. Баллы НМО не начисляются

*SAT2 (стр. 83)*

Перерыв 20 мин

14:30 – 16:00

Купирование послеоперационного болевого синдрома. От исследований к рекомендациям

Сателлитный симпозиум

*SAT1 (стр. 84)*

Перерыв 30 мин

14:30 – 16:30

Торакальная хирургия. Актуальные вопросы и современные решения

Заседание №2

*TS (стр. 34)*

14:30 – 16:30

Круглый стол: Осложненная дивертикулярная болезнь. Современные тенденции и подходы

*DB (стр. 38)*

Перерыв 10 мин

16:40 – 18:40

Гепатопанкреато-билиарная хирургия. Новые горизонты

*GPB (стр. 35)*

Неотложная хирургия

Плановая хирургия

Организационные вопросы хирургии

Сестринская секция

Сателлитные заседания

**СЕТКА ЗАСЕДАНИЙ 25 ОКТЯБРЯ | ВТОРОЙ ДЕНЬ**

КОНГРЕСС ЗАЛ 1 «СПАСОКУОЦКИЙ»	КОНГРЕСС ЗАЛ 2 «СКЛИФОВСКИЙ»	КОНГРЕСС ЗАЛ 3 «ВОЙНО-ЯСЕНЕЦКИЙ»	АМФИТЕАТР «РОЗАНОВ»
09:00 – 11:00 Военно-полевая хирургия. Работа в экстремальных условиях Заседание №1 <b>VPH</b> (стр. 40)	09:00 – 11:00 Неотложная флебология. Управление рисками ВТЭО <b>PHL</b> (стр. 45)	09:00 – 11:00 Трансплантация органов. Технологии, расширяющие возможности <b>TRA</b> (стр. 51)	09:00 – 11:00 Кишечная непроходимость неопухолового генеза. Новые пути решения старой проблемы <b>INT</b> (стр. 57)
Перерыв 10 мин			
11:10 – 13:10 Военно-полевая хирургия. Работа в экстремальных условиях Заседание №2 <b>VPH</b> (стр. 41)	11:10 – 13:10 Хирургия хронических заболеваний вен. Новые технологии в решении «старой проблемы» <b>PHL</b> (стр. 47)	11:10 – 13:10 Осложненная желчнокаменная болезнь. Взгляд хирурга и эндоскописта <b>ZKB</b> (стр. 53)	11:10 – 13:10 Совещание главных хирургов субъектов РФ и Председателей Региональных отделений РОХ <b>GLS</b> (стр. 58)
Перерыв 1 час			
14:10 – 16:10 Хирургия пищевода. Современные мини-инвазивные технологии Заседание №1 <b>GE</b> (стр. 43)	14:10 – 16:10 Перитонит и абдоминальный сепсис. Успех – в сотрудничестве <b>SEP</b> (стр. 48)	14:10 – 16:10 Дискуссионный клуб. Роботассистированная эндовидеохирургия <b>ROB</b> (стр. 54)	14:10 – 16:10 Секция молодых ученых. Розановские чтения <b>YS</b> (стр. 58)
Перерыв 10 мин			
16:20 – 18:20 Хирургия пищевода. Современные мини-инвазивные технологии Заседание №2 <b>GE</b> (стр. 44)	16:20 – 18:20 Очерки гнойной хирургии нашего времени <b>GH</b> (стр. 50)	16:20 – 18:20 Желудочно-кишечные кровотечения. Современные малоинвазивные подходы <b>BL</b> (стр. 55)	16:20 – 18:20 Хронический панкреатит. Современный взгляд <b>PAN2</b> (стр. 60)

**СЕТКА ЗАСЕДАНИЙ 25 ОКТЯБРЯ | ВТОРОЙ ДЕНЬ**

ПРЕСС ЗАЛ «ПОКРОВСКИЙ»	ЗАЛ А «ЮДИН»	ЗАЛ В «ПИРОГОВ»	ЗАЛ САТЕЛЛИТНЫХ ЗАСЕДАНИЙ
09:00 – 11:00 Эндокринная хирургия. Проверенные технологии и новые возможности Заседание №1 <b>ENS</b> (стр. 61)	09:00 – 11:00 Непрерывное обучение хирургов. Настоящее и будущее <b>EDU</b> (стр. 67)	09:00 – 11:00 История хирургии. Выдающиеся деятели отечественной хирургии Заседание №1 <b>HIS</b> (стр. 70)	10:00 – 11:00 Интраоперационное ультразвуковое исследование в гепатопанкреатобилиарной хирургии Сателлитный симпозиум При поддержке компании ООО «М. П. А. медицинские партнеры». Баллы НМО не начисляются <b>SAT6</b> (стр. 85)
Перерыв 10 мин	заседаний нет	Перерыв 10 мин	Перерыв 3 часа 10 мин
11:10 – 13:10 Эндокринная хирургия. Проверенные технологии и новые возможности Заседание №2 <b>ENS</b> (стр. 63)		11:10 – 13:10 История хирургии. Страницы истории отечественной хирургии Заседание №2 <b>HIS</b> (стр. 71)	14:10 – 16:10 На грани гибкой эндоскопии и традиционной хирургии Сателлитный симпозиум При поддержке компании «Олимпас». Баллы НМО не начисляются <b>SAT4</b> (стр. 86)
Перерыв 1 час		заседаний нет	Перерыв 10 мин
14:10 – 16:10 Грыжи пищеводного отверстия диафрагмы. Эволюция хирургических технологий <b>GPOD</b> (стр. 64)	14:10 – 16:10 Хирургическая коррекция портальной гипертензии. Мультидисциплинарный подход <b>PG</b> (стр. 68)		16:20 – 17:20 Чтого хочет хирург? От хирургии до профилактики сосудистых заболеваний Сателлитный симпозиум При поддержке компании «Alfasigma». Баллы НМО не начисляются <b>SAT5</b> (стр. 87)
Перерыв 10 мин			
16:20 – 18:20 Инновационные эндоскопические технологии. За гранью возможности хирурга <b>END</b> (стр. 65)			Неотложная хирургия
			Плановая хирургия
			Организационные вопросы хирургии
			Сестринская секция
			Сателлитные заседания

## СЕТКА ЗАСЕДАНИЙ 26 ОКТЯБРЯ | ТРЕТИЙ ДЕНЬ

КОНГРЕСС ЗАЛ 1 «СПАСО- КУКОЦКИЙ»	КОНГРЕСС ЗАЛ 2 «СКЛИФФ- СОВСКИЙ»	КОНГРЕСС ЗАЛ 3 «ВОЙНО- ЯСЕНЕЦКИЙ»	АМФИТЕАТР «РОЗАНОВ»	ПРЕСС ЗАЛ «ПОКРОВСКИЙ»
09:00 – 11:00 Оперативная хирургия. Нестандартные решения Заседание №1 <b>ОРН</b> (стр. 72)	09:00 – 11:00 Реконструктивная хирургия головы и шеи <b>HNS</b> (стр. 74)	09:00 – 11:00 Пластическая и реконструктивная хирургия <b>PLS</b> (стр. 77)	09:00 – 11:00 Стационар кратковременного пребывания – прогрессивная модель специализированной хирургической помощи <b>STZ</b> (стр. 79)	09:00 – 11:00 Механическая желтуха опухолевого генеза. Когда и как дренировать? <b>MG</b> (стр. 81)

Перерыв 10 мин

11:10 – 13:10 Оперативная хирургия. Нестандартные решения Заседание №2 <b>ОРН</b> (стр. 73)	11:10 – 13:10 Современные проблемы и их решения в герниологии <b>GRN</b> (стр. 75)	заседаний нет		
--	--	---------------	--	--

Перерыв 20 мин

13:30 – 14:00 Итоговое заседание Съезда, принятие Резолюции
--

Неотложная хирургия
Плановая хирургия
Организационные вопросы хирургии

## СПИСОК СЕКЦИЙ

СЕКЦИЯ	ЗАЛ	ДЕНЬ	КОД	СТР
Военно-полевая хирургия. Работа в экстремальных условиях. Заседание №1	«Спасокукоцкий»	25 окт	VPH	40
Военно-полевая хирургия. Работа в экстремальных условиях. Заседание №2	«Спасокукоцкий»	25 окт	VPH	41
Гепатопанкреатобилиарная хирургия. Новые горизонты	«Покровский»	24 окт	GPB	35
Грыжи пищеводного отверстия диафрагмы. Эволюция хирургических технологий	«Покровский»	25 окт	GPOD	64
Дискуссионный клуб. Роботассистированная эндовидеохирургия	«Войно-Ясенецкий»	25 окт	ROB	54
Желудочно-кишечные кровотечения. Современные малоинвазивные подходы	«Войно-Ясенецкий»	25 окт	BL	55
Инновационные эндоскопические технологии. За гранью возможности хирурга	«Покровский»	25 окт	END	65
Интраоперационное ультразвуковое исследование в гепатопанкреатобилиарной хирургии. Сателлитный симпозиум. <i>При поддержке компании ООО «М. П. А. медицинские партнеры».</i> <i>Баллы НМО не начисляются</i>	Зал сат. заседаний	25 окт	SAT6	85
История хирургии. Выдающиеся деятели отечественной хирургии. Заседание №1	«Пирогов»	25 окт	HIS	70
История хирургии. Страницы истории отечественной хирургии. Заседание №2	«Пирогов»	25 окт	HIS	71
Качество и безопасность хирургической помощи	«Юдин»	24 окт	RZN	37
Кишечная непроходимость неопухолевого генеза. Новые пути решения старой проблемы	«Розанов»	25 окт	INT	57
Круглый стол: Осложненная дивертикулярная болезнь. Современные тенденции и подходы	«Юдин»	24 окт	DB	38



## СПИСОК СЕКЦИЙ

СЕКЦИЯ	ЗАЛ	ДЕНЬ	КОД	СТР
Купирование послеоперационного болевого синдрома. От исследований к рекомендациям. Сателлитный симпозиум	Зал сат. заседаний	24 окт	SAT1	84
Механическая желтуха опухолевого генеза. Когда и как дренировать?	«Покровский»	26 окт	MG	81
На грани гибкой эндоскопии и традиционной хирургии. Сателлитный симпозиум. При поддержке компании «Олимпас». Баллы НМО не начисляются	Зал сат. заседаний	25 окт	SAT4	86
Научный совет ОмедН РАН по хирургическим наукам. Фундаментальная наука для практической хирургии. Создавая будущее. Заседание №1	«Розанов»	24 окт	FN	29
Научный совет ОмедН РАН по хирургическим наукам. Фундаментальная наука для практической хирургии. Создавая будущее. Заседание №2	«Розанов»	24 окт	FN	31
Неотложная онкология. Необходимая преемственность. Заседание №1	«Войно-Ясенецкий»	24 окт	ONC	27
Неотложная онкология. Необходимая преемственность. Заседание №2	«Войно-Ясенецкий»	24 окт	ONC	28
Неотложная флебология. Управление рисками ВТЭО	«Склифосовский»	25 окт	PHL	45
Непрерывное обучение хирургов. Настоящее и будущее	«Юдин»	25 окт	EDU	67
Оперативная хирургия. Нестандартные решения. Заседание №1	«Спасокукоцкий»	26 окт	OPH	72
Оперативная хирургия. Нестандартные решения. Заседание №2	«Спасокукоцкий»	26 окт	OPH	73
Осложненная желчнокаменная болезнь. Взгляд хирурга и эндоскописта	«Войно-Ясенецкий»	25 окт	ZKB	53

## СПИСОК СЕКЦИЙ

СЕКЦИЯ	ЗАЛ	ДЕНЬ	КОД	СТР
Особенности лечебного питания в хирургии. Сателлитный симпозиум. При поддержке компании «Леовит». Баллы НМО не начисляются	Зал сат. заседаний	24 окт	SAT3	83
Очерки гнойной хирургии нашего времени	«Склифосовский»	25 окт	GH	50
Перитонит и абдоминальный сепсис. Успех – в сотрудничестве	«Склифосовский»	25 окт	SEP	48
Пластическая и реконструктивная хирургия	«Войно-Ясенецкий»	26 окт	PLS	77
Пленарное заседание	«Спасокукоцкий», «Склифосовский»	24 окт	PL	21
Политравма. Командная работа – разумный консенсус	«Спасокукоцкий», «Склифосовский»	24 окт	PT	24
Профессия хирургической сестры. Расширяя горизонты. Заседание №1	«Спасокукоцкий», «Склифосовский»	24 окт	NUR	22
Профессия хирургической сестры. Расширяя горизонты. Заседание №2	«Спасокукоцкий», «Склифосовский»	24 окт	NUR	23
Рациональное ведение ран и управление экссудатом. Сателлитный симпозиум При поддержке компании Пауль Хартманн. Баллы НМО не начисляются	Зал сат. заседаний	24 окт	SAT2	83
Реконструктивная хирургия головы и шеи	«Склифосовский»	26 окт	HNS	74
Рентгенэндоваскулярные технологии. Минимальная травматичность – максимальные результаты	«Войно-Ясенецкий»	24 окт	RES	25
Секция молодых ученых РОХ. Розановские чтения	«Розанов»	25 окт	YS	58
Совещание главных хирургов субъектов РФ и Председателей Региональных отделений РОХ	«Розанов»	25 окт	GLS	58
Современные проблемы и их решения в герниологии	«Склифосовский»	26 окт	GRN	75
Стационар кратковременного пребывания – прогрессивная модель специализированной хирургической помощи	«Розанов»	26 окт	STZ	79

## СПИСОК СЕКЦИЙ

СЕКЦИЯ	ЗАЛ	ДЕНЬ	КОД	СТР
Торакальная хирургия. Актуальные вопросы и современные решения. Заседание №1	«Покровский»	24 окт	TS	33
Торакальная хирургия. Актуальные вопросы и современные решения. Заседание №2	«Покровский»	24 окт	TS	34
Торжественная церемония открытия XV Съезда хирургов России совместно с IX Конгрессом московских хирургов	«Спасокукоцкий», «Склифосовский»	24 окт	OPN	20
Трансплантация органов. Технологии, расширяющие возможности	«Войно-Ясенецкий»	25 окт	TRA	51
Хирургическая коррекция портальной гипертензии. Мультидисциплинарный подход	«Юдин»	25 окт	PG	68
Хирургия пищевода. Современные мини-инвазивные технологии. Заседание №1	«Спасокукоцкий»	25 окт	GE	43
Хирургия пищевода. Современные мини-инвазивные технологии. Заседание №2	«Спасокукоцкий»	25 окт	GE	44
Хирургия хронических заболеваний вен. Новые технологии в решении «старой проблемы»	«Склифосовский»	25 окт	PHL	47
Хронический панкреатит. Современный взгляд	«Розанов»	25 окт	PAN2	60
Чего хочет хирург? От хирургии до профилактики сосудистых заболеваний. Сателлитный симпозиум. При поддержке компании «Alfasigma». Баллы НМО не начисляются	Зал сат. заседаний	25 окт	SAT5	87
Экстренные ситуации в кардиоторакальной хирургии	«Розанов»	24 окт	CV	32
Эндокринная хирургия. Проведенные технологии и новые возможности. Заседание №1	«Покровский»	25 окт	ENS	61
Эндокринная хирургия. Проведенные технологии и новые возможности. Заседание №2	«Покровский»	25 окт	ENS	63

## СБОРНИК ТЕЗИСОВ



## МАТЕРИАЛЫ XV СЪЕЗДА РОХ СОВМЕСТНО С IX КОНГРЕССОМ МОСКОВСКИХ ХИРУРГОВ

г. МОСКВА, 24 – 26 ОКТЯБРЯ 2023 г.

Для доступа к тезисам перейдите по ссылке:

 [https://congress.surgeons.ru/tezis/tezis\\_extroh/](https://congress.surgeons.ru/tezis/tezis_extroh/)

или отсканируйте QR-код:



Тезисы представлены в оригинальном виде без редакции Оргкомитета Форума. Оргкомитет не несет ответственности за несоблюдение рекомендаций по подготовке тезисов



XV СЪЕЗД  
ХИРУРГОВ РОССИИ

## 24 ОКТЯБРЯ

ПЕРВЫЙ ДЕНЬ РАБОТЫ СЪЕЗДА

КОНГРЕСС ЗАЛЫ 1, 2:  
«СПАСОКУКОЦКИЙ», «СКЛИФΟΣОВСКИЙ»

ТОРЖЕСТВЕННАЯ ЦЕРЕМОНИЯ ОТКРЫТИЯ **OPN**  
XV СЪЕЗДА ХИРУРГОВ РОССИИ

СОВМЕСТНО С

IX КОНГРЕССОМ МОСКОВСКИХ ХИРУРГОВ

08:30 – 09:00	Осмотр тренинг-зоны и экспозиции по истории и перспективам развития хирургии России	OPN-01
09:00 – 09:03	Президент Российского общества хирургов, Главный хирург Москвы, академик Российской Академии Наук <b>Алексей Васильевич Шабунин</b> открывает XV Съезд хирургов России	OPN-02
09:03 – 09:07	Приветственное слово Министра здравоохранения РФ <b>Мурашко Михаила Альбертовича</b>	OPN-03
09:07 – 09:11	Приветственное слово Академика Российской Академии Наук, Президента Российской Академии наук <b>Красникова Геннадия Яковлевича</b>	OPN-04
09:11 – 09:16	Приветственное слово заместителя Мэра Москвы в Правительстве Москвы по вопросам социального развития <b>Раковой Анастасии Владимировны</b>	OPN-05
09:16 – 09:21	Приветственное слово Министра Правительства Москвы, Руководителя Департамента здравоохранения города Москвы <b>Хрипуна Алексея Ивановича</b>	OPN-06
09:21 – 09:26	Приветственное слово академика-секретаря отделения медицинских наук Российской Академии Наук <b>Стародубова Владимира Ивановича</b>	OPN-07

24 ОКТЯБРЯ | ПЕРВЫЙ ДЕНЬ

КОНГРЕСС ЗАЛЫ 1, 2: «СПАСОКУКОЦКИЙ», «СКЛИФΟΣОВСКИЙ»

09:26 – 09:31	Приветственное слово Академика Российской Академии Наук, Почетного Президента Российского Общества Хирургов <b>Затевахина Игоря Ивановича</b>	OPN-08
09:31 – 09:36	Приветственное слово Академика Российской Академии Наук, Главного хирурга России <b>Ревишвили Амирана Шотаевича</b>	OPN-09
09:36 – 09:41	Приветственное слово Академика Российской Академии Наук, Главного уролога России и Москвы <b>Пушкаря Дмитрия Юрьевича</b>	OPN-10
09:41 – 09:46	Приветственное слово депутата Государственной Думы, Председателя комитета Госдумы по охране здоровья <b>Башанкаева Бадма Николаевича</b>	OPN-11
09:46 – 10:00	Торжественная церемония награждения медалями «Академик Савельев Виктор Сергеевич» и «Академик Федоров Владимир Дмитриевич»	OPN-12

### ПЛЕНАРНОЕ ЗАСЕДАНИЕ

PL

Председатели: **Шабунин А.В., Ревишвили А.Ш., Хрипун А.И., Затевахин И.И.**

10:00 – 12:00	Продолжительность доклада: 15 мин		
Хирургическая помощь в Российской Федерации. Анализ результатов за 2019-2022 гг. (20 мин)	Ревишвили А.Ш.	Москва	PL-01
Приоритетные направления развития хирургии в Российской Федерации (20 мин)	Шабунин А.В.	Москва	PL-02
Юридическая защита и страхование хирургов	Федоров А.В.	Москва	PL-03
Современные подходы к обеспечению хирургической безопасности в медицинской организации	Иванов И.В.	Москва	PL-04

**ПРОФЕССИЯ ХИРУРГИЧЕСКОЙ  
СЕСТРЫ. РАСШИРЯЯ ГОРИЗОНТЫ** NUR

**ЗАСЕДАНИЕ №1**

**Председатели: Амплеева Т.В., Пташинская Л.И., Волкова Н.А.**

12:00 – 14:00 Продолжительность доклада: 15 мин

Совершенствование работы операционного блока в условиях новых стандартов оказания медицинской помощи ССК	Иванова Р.В.	Москва	NUR-01
Роль операционной медицинской сестры в проведении операций по пересадке роговицы	Ижетникова А.Г.	Москва	NUR-02
От разреза до прокола. Малоинвазивные методы лечения травм	Астахова Т.Д.	Москва	NUR-03
Роль операционной медсестры при участии в реконструктивных операциях при различных деформациях стоп	Фомина М.В.	Москва	NUR-04
Особенности работы операционной медсестры в отделении гнойной хирургии с костной патологией	Духовникова У.А.	Москва	NUR-05

**Перерыв 30 минут**

**ПРОФЕССИЯ ХИРУРГИЧЕСКОЙ  
СЕСТРЫ. РАСШИРЯЯ ГОРИЗОНТЫ** NUR

**ЗАСЕДАНИЕ №2**

**Председатели: Амплеева Т.В., Пташинская Л.И., Волкова Н.А.**

14:30 – 16:30 Продолжительность доклада: 15 мин

Новейшие роботизированные технологии операционных спинального нейрохирургического центра	Ваниева И.И.	Москва	NUR-06
Работа операционной медицинской сестры в условиях технологичной ортопедической операционной	Моисеева Е.А.	Москва	NUR-07
Роль медицинской сестры при многоэтапных сосудистых операциях на брюшном отделе аорты и ее ветвях	Подпрятова А.Д.	Москва	NUR-08
Роль высококвалифицированной операционной медицинской сестры в оказании высокотехнологичных нейрохирургических оперативных вмешательств	Почечуева Н.Н.	Москва	NUR-09
Роль операционной медицинской сестры в работе ожогового центра	Кузьмина О.В.	Москва	NUR-10
Эндоскопический центр – новая концепция работы среднего медицинского и немедицинского персонала	Грачева И.И.	Москва	NUR-11

**Перерыв 10 минут**

## ПОЛИТРАВМА. КОМАНДНАЯ РАБОТА – РАЗУМНЫЙ КОНСЕНСУС

PT

**Председатели: Багненко С.Ф., Завражнов А.А., Бадалов В.И., Самохвалов И.М., Рева В.А.**

16:40 – 18:40

Продолжительность доклада: 10 мин

Оказание медицинской помощи пострадавшим в условиях мегаполиса	Багателя З.А., Греков Д.Н., Бедин В.В., Шиков Д.В., Агеева А.А., Колотильщиков А.А.	Москва	PT-01
Особенности лечения пострадавших с повреждением груди и политравмой в Региональном травмоцентре	Пушкин С.Ю., Белоконев В.И., Камеев И.Р., Аксенова Е.В., Решетов А.П., Абашкин Н.Ю., Щербаков Д.А., Айрапетова М.П., Пиковский О.И.	Самара	PT-02
«Открытый живот» при абдоминальной травме	Щеголев А.А., Товмасын Р.С., Васильев М.В., Мурадян Т.Г., Захаров И.И., Абрамов Д.А.	Москва	PT-05
Альтернативный вариант лечения травм печени с продолжающимся кровотечением методом тугой тампонады и моделированным пакетированием в эксперименте и клинике	Воронцов А.К., Пархисенко Ю.А., Булынин В.В.	Брянск, Воронеж	PT-06
Современная тактика неоперативного лечения пациентов с повреждениями паренхиматозных органов при закрытой травме живота	Завражнов А.А., Соловьев И.А., Глебова А.В., Боско О.Ю., Тимбакова Л.Р., Тажимурадов С.М., Табунова М.Н.	Санкт-Петербург	PT-07

Опыт применения и необходимые условия реализации тактики неоперативного лечения повреждений органов живота

Суворов В.В., Маркевич В.Ю., Гончаров А.В., Пичугин А.А., Петухов К.В., Бадалов В.И.

Санкт-Петербург

PT-08

## КОНГРЕСС ЗАЛ 3 «ВОЙНО-ЯСЕНЕЦКИЙ»

### РЕНТГЕНЭНДОВАСКУЛЯРНЫЕ ТЕХНОЛОГИИ. МИНИМАЛЬНАЯ ТРАВМАТИЧНОСТЬ – МАКСИМАЛЬНЫЕ РЕЗУЛЬТАТЫ

RES

**Председатели: Алекян Б.Г., Араблинский А.В., Михин И.В., Щеголев А.А.**

12:00 – 14:00

Продолжительность доклада: 10 мин

Результаты эндоваскулярной тромбоаспирации и тромбэктомии при периферических тромбозах подколенно-голеностопного сегмента на фоне COVID-19 (SARS-CoV-2)	Джуракулов Ш.Р., Майтисян Д.А., Шукуров И.Х.	Москва	RES-01
Применение рентгенэндоваскулярных технологий при повреждении сосудов	Шабает Р.М., Староконь П.М., Ходырев С.А., Левчук А.Л., Богданов С.Н.	Красногорск	RES-02
Эндоваскулярное фрагментирование венозного тромба и открытые хирургические вмешательства в предотвращении тромбоэмболии легочных артерий	Варданян А.В., Араблинский А.В., Карабач Ю.М., Долидзе Д.Д., Цуркан В.А., Катков А.А., Шевякова Т.В.	Москва	RES-03

Эндоваскулярное лечение травматических артериовенозных свищей различной локализации	Варава А.Б., Цыганков В.Н., Алекян Б.Г.	Москва	RES-04
---	---	--------	--------

Возможности достижения надлежащего качества лечения больных язвенным желудочно-кишечным кровотечением посредством селективной эмболизации ветвей брюшной аорты	Чикин А.Е., Творогов Д.А., Кубачев К.Г., Петропавловская О.А., Акимов В.П., Качесов Э.Ю., Мовчан К.Н., Ганин А.С., Ярцев М.М.	Санкт-Петербург	RES-05
--	---	-----------------	--------

Опыт экстренного эндоваскулярного гемостаза при желудочно-кишечных кровотечениях	Парфенов И.П., Струценко М.В., Крайников Д.А., Силин Н.А., Логвиненко Р.Л., Полянский В.Д., Болотов П.А., Бобылев А.А.	Москва	RES-06
--	---	--------	--------

Результаты эндоваскулярного лечения при нарушениях мезентериального кровообращения	Щеголев А.А., Мутаев М.М., Папоян С.А., Мутаев Р.М., Васильев М.В.	Москва	RES-07
--	--	--------	--------

Внутрисосудистый метод курации пациентов с опухолевым поражением печени и сопутствующим болевым синдромом	Ягупов Р.П., Коваленко Н.В., Мозговой П.В., Куприянов Д.С., Китаева А.В., Кандыбина И.Г., Рясков Л.А., Михин И.В.	Волгоград	RES-08
---	--	-----------	--------

Возможности биопсии при опухоли Клацкина катетером направленной атерэктомии «TurboHawk»	Варава А.Б., Цыганков В.Н., Титов Н.С., Алекян Б.Г.	Москва	RES-09
---	--	--------	--------

**Перерыв 30 минут**

## НЕОТЛОЖНАЯ ОНКОЛОГИЯ. НЕОБХОДИМАЯ ПРЕЕМСТВЕННОСТЬ

ONC

### ЗАСЕДАНИЕ №1

**Председатели: Черкасов М.Ф., Цвиркун В.В.,  
 Луцевич О.Э., Алимов А.Н.**

14:30 – 16:30 Продолжительность доклада: 10 мин

Использование малоинвазивных технологий в диагностике и лечении неотложных состояний в онкологии	Черкасов М.Ф., Пономарев А.В., Турбин М.В., Старцев Ю.М., Бондаренко В.А., Бондаренко И.В.	Ростов-на-Дону	ONC-01
--	---	----------------	--------

Хирургическое лечение опухолей, осложненное тромбозом нижней полой вены. Есть ли срочность?	Хатьков И.Е., Валиев Р.К., Давыдова И.Ю.	Москва	ONC-02
---	--	--------	--------

Хирургическая тактика при новообразованиях, осложненных тромбозом нижней полой вены: опыт одного центра	Грицкевич А.А., Полотбек уулу Ж., Байтман Т.П., Рагузина В.Ю., Хромова С.В., Чевина А.А., Карельская Н.А., Степанова Ю.А., Кадырова М.В.	Москва	ONC-03
---	--	--------	--------

Паллиативная хирургия у онкобольных в условиях ГКБ им. В.М. Буянова	Алимов А.Н.	Москва	ONC-04
---	-------------	--------	--------

Гигантская саркома мягких тканей грудной клетки с кровотечением: клинический случай	Лебединский И.Н., Долидзе Д.Д., Багателия З.А., Кованцев С.Д., Бочарников Д.С., Гогитидзе Н.Н.	Москва	ONC-05
---	---	--------	--------

Результаты хирургического лечения больных осложненным колоректальным раком в условиях городской многопрофильной больницы скорой медицинской помощи	Муминов К.Д., Захаров Д.В., Уханов А.П., Жилин С.А., Большаков С.В., Кочетыгов Д.В., Леонов А.И., Асельдеров Ю.А., Амбарцумян В.М.	Великий Новгород	ONC-06
--	--	---------------------	--------

Перерыв 10 минут

## ЗАСЕДАНИЕ №2

ONC

Председатели: Хатьков И.Е., Багателия З.А.,  
 Стегний К.В., Бурмистов М.В.

16:40 – 18:40 Продолжительность доклада: 10 мин

Онкологический радикализм и безопасность в неотложной хирургии осложненного колоректального рака: возможен ли баланс интересов?	Суров Д.А., Агаханова М.Д., Румянцев В.Н., Балюра О.В., Гребеньков В.Г., Бабков О.В.	Санкт- Петербург	ONC-07
---	---	---------------------	--------

К вопросу о хирургической тактике лечения острой obturационной толстокишечной непроходимости опухолевого генеза	Тотиков З.В., Тотиков В.З., Абдурзаков М-С.А-С., Медоев В.В., Калицова М.В., Халлаев Р.А., Миндзаева Е.Г.	Владикав- каз	ONC-08
---	---	------------------	--------

Применение кишечных стентов для разрешения опухолевой obturационной кишечной непроходимости	Колтович А.П., Соболева И.А., Иванов А.Э., Брагин А.Г., Алекперов С.Ф., Супрун А.Ю.	Москва	ONC-09
---	--	--------	--------

Предикторы неэффективности и послеоперационных осложнений стентирования при острой опухолевой кишечной непроходимости	Войновский А.Е., Семенов И.А., Цедин С.О., Гращенко С.А.	Москва	ONC-10
---	---	--------	--------

Ургентная хирургия рака желудка, осложненного кровотечением	Можаровский В.В., Мутных А.Г., Лоенко В.Б., Можаровский К.В.	Дмитров, Москва	ONC-11
---	---	--------------------	--------

Влияние анемии и интраоперационной кровопотери на рецидив колоректального рака	Гуров К.О., Зааль Р.К., Волков В.В.	Тула	ONC-12
--	---	------	--------

Интраперитонеальная терапия перитонеального канцероматоза при раке желудка (ONC) Online	Kim Hyun Chul	Korea	ONC-13
--	---------------	-------	--------

## АМФИТЕАТР «РОЗАНОВ»

### НАУЧНЫЙ СОВЕТ ОМЕДН РАН ПО ХИРУРГИЧЕСКИМ НАУКАМ. ФУНДАМЕНТАЛЬНАЯ НАУКА ДЛЯ ПРАКТИЧЕСКОЙ ХИРУРГИИ. СОЗДАВАЯ БУДУЩЕЕ

FN

## ЗАСЕДАНИЕ №1

Председатели: Пирадов М.А., Стародубов В.И.,  
 Решетов И.В., Шабунин А.В.

12:00 – 14:00 Продолжительность доклада: 12 мин

Робот-хирург: миф или обозримое будущее. Мнение хирурга и инженера (15 мин)	Пушкарь Д.Ю., Говоров А.В., Шептунов С.А., Долидзе Д.Д.	Москва	FN-01
---	--	--------	-------

Новые нейрореабилитационные технологии: от эксперимента в клинику	Мусиенко П.Е.	Санкт- Петербург	FN-02
---	---------------	---------------------	-------

Современные индивидуальные импланты в реконструктивно-пластической хирургии у больных со злокачественными опухолями челюстно-лицевой области	Чойнзонов Е.Л., Кульбакин Д.Е., Марченко Е.С., Митриченко А.Д.	Томск	FN-03
Энергетические изменения печени при массивных ее резекциях и холестазах	Гальперин Э.И.	Москва	FN-04
Дистанционно управляемые биоматериалы в медицине	Сухоруков Г.Б., Синдеева О.А., Абдурашитов А.С., Кудрявцева В.Л., Прошин П.И.	Москва	FN-05
Перспективы омиксных технологий. Новые возможности в медицинской диагностике	Николаев Е.Н., Кононихин А.С., Бржозовский А.Г., Бугрова А.Е., Индейкина М.И., Захарова Н.В.	Москва	FN-06
4Д Биопринтинг метаматериалов и биомимикрия в медицине. Завтрашний день	Шишковский И.В.	Москва	FN-07
Особенности течения хирургической патологии в условиях моделируемой микрогравитации	Панченков Д.Н., Баранов М.В., Зайратьянц О.В., Астахов Д.А., Лискевич Р.В.	Москва	FN-08

**Перерыв 30 минут**

## ЗАСЕДАНИЕ №2

FN

**Председатели: Решетов И.В., Ревিশвили А.Ш.,  
Чехонин В.П., Береговых В.В., Долидзе Д.Д.**

14:30 – 16:30 Продолжительность доклада: 12 мин

Закономерности топографо-анатомических изменений в полостях тела после радикальных операций по удалению крупных органов и их прикладное значение	Каган И.И., Третьяков А.А., Чемезов С.В., Самойлов П.В., Васюков М.Н., Мирончев А.О., Сафронова Ю.В., Барышников И.А., Сафронов Г.А., Завершинский С.Б., Самойлова Е.П., Шубин Д.А.	Оренбург	FN-09
Блокаторы MAP киназ как регуляторы роста соединительной ткани и их применение для профилактики послеоперационных осложнений	Шурыгина И.А.	Иркутск	FN-10
Электропарация – новая технология лечения фибрилляции предсердий: от эксперимента к клинической практике	Чернявский А.М.	Новосибирск	FN-11
Технологии биофотоники в хирургии: новые возможности и перспективы	Ширшин Е.А.	Москва	FN-12
Перспективы развития систем для подготовки хирургов будущего	Демчинский А.М., Абросинов К.А., Долидзе Д.Д., Логвинов Ю.И.	Москва	FN-13
Искусственный интеллект в медицине. Настоящее и будущее	Рогов О.Ю.	Москва	FN-14
Энтеральная недостаточность при перитоните – от патогенетических механизмов развития к новым подходам	Чепурных Е.Е.	Иркутск	FN-15



In situ биопринтинг как перспективный метод внедрения в клинической практике	Хесуани Ю.Д.	Москва	FN-16
--	--------------	--------	-------

Перерыв 10 минут

## ЭКСТРЕМАЛЬНАЯ СИТУАЦИЯ В КАРДИТОРАКАЛЬНОЙ ХИРУРГИИ CV

**Председатели: Акчурин Р.С., Ревিশвили А.Ш.,  
Затевахин И.И., Белов Ю.В.**

16:40 – 18:40 Продолжительность доклада: 10 мин

История организации кардиоторакальной хирургической помощи в России. Лекция (15 мин)	Ревিশвили А.Ш.	Москва	CV-01
Ранение сердца. Виды, осложнения, хирургическая тактика	Лищук А.Н.	Москва	CV-02
Экстренная хирургия легких и бронхов. Кровотечение, пневмоторакс, аспирация бронхов	Паршин В.Д.	Москва	CV-03
Экстренная хирургия аорты и магистральных сосудов. Возможности эндоваскулярного подхода	Имаев Т.Э.	Москва	CV-04
Респираторно-аортальные свищи: что делать?	Базаров Д.В., Чарчян Э.Р.	Москва	CV-05
Алгоритм и стратегия хирургического лечения расслоения или разрыва грудной аорты	Чарчян Э.Р.	Москва	CV-06
Общий подход к лечению острой массивной ТЭЛА	Мершин К.В.	Москва	CV-07
Катетерные технологии коррекции дисфункции биопротезов клапанов сердца	Тарасов Р.С., Барбараш Л.С.	Кемерово	CV-08

## ПРЕСС ЗАЛ «ПОКРОВСКИЙ»

### ТОРАКАЛЬНАЯ ХИРУРГИЯ. АКТУАЛЬНЫЕ ВОПРОСЫ И СОВРЕМЕННЫЕ РЕШЕНИЯ

TS

#### ЗАСЕДАНИЕ №1

**Председатели: Порханов В.А., Паршин В.Д.,  
Яблонский П.К., Рябов А.Б.**

12:00 – 14:00 Продолжительность доклада: 10 мин

О гемостазе при сочетанных операциях в торакальной и сердечно-сосудистой хирургии в условиях ИК (15 мин)	Порханов В.А., Коваленко А.Л., Поляков И.С., Жихарев В.А.	Краснодар	TS-01
Интраоперационное повреждение сосудов и бронха при торакоскопической лобэктомии	Рябов А.Б., Пикин О.В.	Москва	TS-02
Диагностика и лечение инструментальных повреждений пищевода	Николаева Е.Б., Черноусов Ф.А., Татаринова Е.В., Рабданов К.М., Радченко Ю.А., Абакумов М.М.	Москва	TS-03
Аррозионное кровотечение в просвет трахеи	Паршин А.В., Русаков М.А., Паршин В.Д.	Москва	TS-04
Возможности рентгенэндоваскулярного гемостаза в торакальной хирургии	Пушкин С.Ю.	Самара	TS-05
Проблемы азростаза в экстренной торакальной хирургии	Бедин В.В., Греков Д.Н., Паршин В.Д., Готов Е.М.	Москва	TS-06

Варианты хирургической коррекции эмфиземы легких	Вильданов Т.Д., Авзалетдинов А.М., Хемраев Р.М., Гибадуллин И.А., Ганиев Р.Ф., Гимазова А.И.	Уфа	TS-07
Качество жизни после видеоторакоскопической пликационной релаксированной диафрагмы	Топольницкий Е.Б., Шефер Н.А., Юнусов А.Н.	Томск	TS-08

Перерыв 30 минут

**ЗАСЕДАНИЕ №2**

TS

**Председатели: Паршин В.Д., Порханов В.А.,  
Решетов И.В., Сигал Е.И.**

14:30 – 16:30 Продолжительность доклада: 10 мин

Сверхэкономные паренхимсохраняющие реконструктивные операции при опухолях трахеобронхиального дерева (15 мин)	Базаров Д.В., Григорчук А.Ю., Боранов Э.В., Казарян Г.А., Поволоцкая О.Б., Кавочкин А.А., Кабаков Д.Г., Иванищева Ю.А.	Москва	TS-09
Усовершенствование хирургической техники при резекции линейной части трахеи с последующим анастомозом	Паршин В.Д., Порханов В.А., Коваленко А.Л., Жихарев В.А., Паршин А.В., Русаков М.А., Паршин В.В.	Москва	TS-10
Результаты лечения рубцовых стенозов трахеи	Кобелев М.В., Шнейдер В.Э., Бродер И.А., Попов И.Б., Кобелева А.С., Абгарян А.С., Машкина Н.А., Лагутов А.Н.	Тюмень	TS-11

Результаты эндоскопического стентирования трахеобронхиального дерева металлическими саморасширяющимися стентами	Самсолян Э.Х., Богданов Д.Ю., Секундова М.А., Баширов Р.А.	Москва	TS-12
О реиннервации возвратных нервов при паралистическом стенозе гортани	Решетов И.В.	Москва	TS-13
Оригинальный способ эндоскопического восстановления просвета трахеи при ее стенозе	Васюкевич А.Г.	Москва	TS-14
Хирургическая тактика лечения детей с травматическими трахеопищеводными соустьями	Хаспеков Д.В., Сар А.С., Прутова О.Р., Соснова С.П., Рогачева О.А.	Москва	TS-15


Перерыв 10 минут

**ГЕПАТОПАНКРЕАТОБИЛИАРНАЯ  
ХИРУРГИЯ. НОВЫЕ ГОРИЗОНТЫ**

GPB

**Председатели: Вишневский В.А., Шабунин А.В.,  
Хатьков И.Е., Восканян С.Э.**

16:40 – 18:40 Продолжительность доклада: 10 мин

Лапароскопические технологии в лечении опухолевых образований печени  Online	Aldrighetti L.	Италия	GPB-01
Эволюция подходов к безопасности и эффективности резекции печени: опыт 1000 операций	Руммо О.О., Щерба А.Е., Коротков С.В., Кирковский Л.В.	Минск	GPB-02

Радикальные резекции печени с сосудистым компонентом в лечении ее очаговых поражений	Восканян С.Э., Артемьев А.И., Колышев И.Ю., Найденев Е.В., Забезинский Д.А., Шабалин М.В., Чурсин Д.В.	Москва	GPB-03
Осложнения в хирургии печени	Вишневский В.А., Чжао А.В., Гурмиков Б.Н., Коваленко Ю.А., Сараева В.А., Трифонов С.А., Юрковская А.И., Гончаров А.С., Маринова Л.А., Жаворонкова О.И.	Москва	GPB-04
Трансплантационные технологии в хирургии распространенного альвеококкоза печени	Поршенников И.А., Павлик В.Н., Щёкина Е.Е., Коробейникова М.А., Юшина Е.Г., Кондратьев И.С., Иброгимов Х.Д., Быков А.Ю.	Новосибирск	GPB-05
Реконструктивные вмешательства у больных с интраоперационной травмой желчных протоков: опыт региона Ленинградской области	Прядко А.С., Ромащенко П.Н., Алиев А.К., Майстренко Н.А.	Санкт-Петербург	GPB-06
Технические основы безопасной панкреатодуоденальной резекции с сосудистой реконструкцией	Загайнов В.Е., Кучин Д.М., Колесник Я.И.	Нижний Новгород	GPB-07
Лапароскопические органосохраняющие операции при опухолях поджелудочной железы и двенадцатиперстной кишки	Хатьков И.Е., Израилов Р.Е., Байчоров М.Э., Агами П.Б., Арутюнян В.С.	Москва	GPB-08

Роботические технологии в хирургии поджелудочной железы	Бедин В.В., Андрейцев И.Л., Тавобилов М.М., Карпов А.А., Аладин М.Н.	Москва	GPB-09
Органосохраняющие вмешательства при редких формах новообразований поджелудочной железы	Попов С.А., Стаценко А.А., Моисеенко В.Е., Карданова И.Г., Соловьева Л.А., Павловский А.В.	Санкт-Петербург	GPB-10
Ближайшие результаты панкреатодуоденальной резекции с применением модифицированного панкреатогастроанастомоза Bassi	Лицишин В.Я., Барышев А.Г., Петровский А.Н., Лищенко А.Н., Артёмова Н.А., Белова В.Е., Попов А.Ю.	Краснодар	GPB-11

## ЗАЛ А «ЮДИН»

### КАЧЕСТВО И БЕЗОПАСНОСТЬ ХИРУРГИЧЕСКОЙ ПОМОЩИ

RZN

**Председатели: Емельянов С.И., Иванов И.В.,  
Кащенко В.А., Черданцев Д.В.**

12:00 – 14:00 Продолжительность доклада: 10 мин

Причины возникновения конфликтов в хирургии с точки зрения профильного адвоката	Григорьев Н.Н.	Москва	RZN-01
Обеспечение качества и безопасности при проведении рентген-эндоваскулярных оперативных вмешательств	Алекян Б.Г.	Москва	RZN-02
Мониторинг безопасности медицинских изделий, применяемых в хирургии	Зиновьева Е.В.		RZN-03

Принципы разработки алгоритмов безопасного выполнения хирургических операций (на примере лапароскопической холецистэктомии)	Емельянов С.И., Коссович М.А., Кащенко В.А., Таривердиев М.Л.	Москва, Санкт-Петербург	RZN-04
Детальный разбор алгоритмов электрохирургической безопасности	Воронцов С.Ю., Таривердиев М.Л.	Санкт-Петербург, Москва	RZN-05
Вопросы обеспечения хирургической безопасности в многопрофильной клинике	Архипов А.С., Черданцев Д.В.	Красноярск	RZN-06
Технологии навигационной хирургии в общей системе хирургической безопасности	Емельянов С.И., Завражнов А.А., Кащенко В.А., Богатиков А.А., Лодыгин А.В.	Санкт-Петербург	RZN-07

Перерыв 30 минут

## КРУГЛЫЙ СТОЛ: ОСЛОЖНЕННАЯ ДИВЕРТИКУЛЯРНАЯ БОЛЕЗНЬ. СОВРЕМЕННЫЕ ТЕНДЕНЦИИ И ПОДХОДЫ

DB

Председатели: Шельгин Ю.А., Ачкасов С.И.,  
Шаповальянц С.Г., Родоман Г.В.

14:30 – 16:30

Продолжительность доклада: 10 мин

Проблема осложненного дивертикулита в новых реалиях	Сажин А.В., Нечай Т.В., Тягунов А.Е., Иулдашев А.Г.	Москва	DB-01
Особенности острых осложнений дивертикулярной болезни на фоне новой коронавирусной инфекции	Коротких Н.Н.	Воронеж	DB-02

Особенности плановой хирургии дивертикулярной болезни	Москалев А.И.	Москва	DB-03
Дивертикулярная болезнь, осложненная свищами	Ибатуллин А.А.	Уфа	DB-04
Хирургическое лечение колонозикальных свищей при дивертикулярной болезни: взгляд уролога	Лихтер М.С.	Москва	DB-05
Лапароскопические реконструктивно-восстановительные операции при дивертикулярной болезни	Денисенко В.Л.	Беларусь	DB-06
Обоснование сроков плановых операций после воспалительно-деструктивных осложнений дивертикулярной болезни ободочной кишки	Шаповальянц С.Г., Болихов К.В., Шулаев А.В., Соловьёв Н.С., Балдынова Е.Н.	Москва	DB-07
Поражение тонкой кишки при синдроме Пейтца-Егерса. Внутривисцеральная эндоскопическая диагностика и оперативное лечение	Шаповальянц С.Г., Селезнев Д.Е., Иванова Е.В., Федоров Е.Д.	Москва	DB-08



## 25 ОКТЯБРЯ ВТОРОЙ ДЕНЬ РАБОТЫ СЪЕЗДА

### КОНГРЕСС ЗАЛ 1 «СПАСОКУКОЦКИЙ»

## ВОЕННО-ПОЛЕВАЯ ХИРУРГИЯ. РАБОТА В ЭКСТРЕМАЛЬНЫХ УСЛОВИЯХ

VRH

### ЗАСЕДАНИЕ №1

**Председатели: Брюсов П.Г., Котив Б.Н.,  
Самохвалов И.М., Чуприна А.П.**

09:00 – 11:00 Продолжительность доклада: 10 мин

Платиновые минуты и золотые часы: мифы и реалии догоспитальной помощи	Чуприна А.П., Кудрявцева О.А., Малунов А.С., Кузин М.С.	Москва	VRH-01
Современные проблемы военно-полевой хирургии	Бадалов В.И., Петров А.Н., Гончаров А.В.	Санкт-Петербург	VRH-02
Об опыте военной медицины РККА во время начального периода Великой отечественной войны (к 120-летию Е.И. Смирнова)	Брюсов П.Г.	Москва	VRH-03
Передовая хирургия без купюр: успехи, неудачи и перспективы развития	Рева А.В.	Санкт-Петербург	VRH-04

## 25 ОКТЯБРЯ | ВТОРОЙ ДЕНЬ КОНГРЕСС ЗАЛ 1 «СПАСОКУКОЦКИЙ»

Роль и место специализированной хирургической помощи в современной войне	Касимов Р.Р., Самохвалов И.М., Чуприна А.П.	Москва, Санкт-Петербург	VRH-05
Взрывные поражения вчера и сегодня	Самохвалов И.М., Маркевич В.Ю., Касимов Р.Р., Чупряев В.А.	Санкт-Петербург	VRH-06
Современная стратегия лечения раненых в вооруженных конфликтах и контртеррористических операциях	Гуманенко Е.К.	Санкт-Петербург	VRH-07
Изучение особенностей ранений поражающими элементами современных взрывных боеприпасов в аспекте оптимизации процесса диагностики и тактики лечения	Денисов А.В., Носов А.М., Смолин Н.В., Демченко К.М., Хугаев Л.А., Селиванов Е.А.	Санкт-Петербург	VRH-08

**Перерыв 10 минут**

### ЗАСЕДАНИЕ №2

VRH

**Председатели: Бадалов В.И., Зубрицкий В.Ф.,  
Гуманенко Е.К., Переходов С.Н.**

11:10 – 13:10 Продолжительность доклада: 10 мин

Высокотехнологичная медицинская помощь при повреждении сердца и крупных сосудов	Лищук А.Н., Шабаев Р.М., Иванов А.В., Есипов А.В., Староконь П.М., Ахиев М.И.	Красногорск	VRH-09
Организация лечения комбинированных поражений в полевом госпитале в условиях военного конфликта	Юсиф-заде К.	Баку	VRH-10

Пути снижения летальности у пострадавших с множественными осколочными ранениями сердца и магистральных сосудов	Мирошников Р.М., Редин Д.Н., Валиев И.О., Дудникова А.В., Леус Я.В., Никитич А.В., Вольман О.В., Хубулава Г.Г., Ульченко В.Ю., Мамедова Т.Д., Марченко С.П., Наумов А.Б.	Луганск, Санкт-Петербург	VRH-11
Оказание ангиохирургической помощи в условиях современного вооруженного конфликта	Замский К.С., Петров К.Ю., Гайдуков А.В., Кранин Д.Л.	Москва	VRH-12
К вопросу о лечении сочетанных огнестрельных проникающих ранений груди и живота	Ивченко Д.Р., Федорченко В.Е., Емельянов И.Н.	Балашиха	VRH-13
Особенности хирургического лечения пострадавших с боевой травмой живота на этапе специализированной медицинской помощи	Ромашенко П.Н., Сазонов А.А., Майстренко Н.А., Макаров И.А.	Санкт-Петербург	VRH-14
Современная тактика при ранениях печени	Котив Б.Н., Дзидзава И.И., Пасичник А.С., Аполлонов А.А., Солдатов С.А., Петров Н.А., Бреднев А.О.	Санкт-Петербург	VRH-15
Огнестрельные ранения позвоночника и спинного мозга	Чернов В.Е., Гизатуллин Ш.Х.	Москва	VRH-16
Применение вакуум-терапии и лазерных технологий в комплексном лечении огнестрельных ранений конечностей	Давыдов Д.В., Керимов А.А., Брижань Л.К., Беседин В.Д., Найда Д.А., Сиренко А.Д.	Москва	VRH-17

Применения FAST протокола при огнестрельном торако-абдоминальном ранении	Шаповалов И.Н., Коломийчук А.Б., Голубицкий К.О., Сомов А.Д.	Донецк	VRH-18
Современные проблемы лечения раненых с раневой инфекцией	Родивилов Б.Б., Онницев И.Е., Матушкин В.С., Галушко И.В.	Москва	VRH-19

**Перерыв 1 час**

**ХИРУРГИЯ ПИЩЕВОДА.  
 СОВРЕМЕННЫЕ МИНИ-ИНВАЗИВНЫЕ  
 ТЕХНОЛОГИИ  
 ЗАСЕДАНИЕ №1**

GE

**Председатели: Ветшев Ф.П., Кононец П.В.,  
 Левченко Е.В., Израилов Р.Е.**

14:10 – 16:10 Продолжительность доклада: 10 мин

Современная хирургия рака пищевода: баланс возможностей и рисков	Кононец П.В., Ахмедов Б.Б., Абу-Хайдар О.Б., Ибраев М.А., Ельцов И.В.	Москва	GE-01
Отдаленные результаты торако-лапароскопических операций по поводу рака грудного отдела пищевода. Опыт МКНЦ им. А.С. Логинова	Израилов Р.Е., Васнев О.С., Домрачев С.А., Кошкин М.А.	Москва	GE-02
Сравнительный анализ результатов лапаро-торакоскопической и традиционной операций типа Льюиса при раке пищевода	Аллахвердян А.С., Анипченко А.Н.	Москва	GE-03
Эволюция хирургии пищевода. Опыт Клиники факультетской хирургии им. Н.Н. Бурденко	Ветшев Ф.П., Черноусов А.Ф., Осминин С.В., Хоробрых Т.В., Билялов И.Р.	Москва	GE-04

Миниинвазивные технологии в комплексном лечении рака пищевода	Левченко Е.В.	Санкт-Петербург	GE-05
Ближайшие и отдаленные результаты малоинвазивного хирургического лечения рака пищевода	Толстокоров А.С., Рамазанов Э.Н., Дергунова С.А., Новиков Д.С.	Саратов	GE-06
Эндохирургия пищевода, как метод профилактики осложнений	Зятков И.Н., Дегтярева Н.С., Олянин С.В., Барков Е.А.	Омск	GE-07
Периоперационное обеспечение эзофагэктомии с одномоментной пластикой пищевода. Одноцентровой опыт лечения 400 пациентов	Ковалерова Н.Б., Ручкин Д.В.	Москва	GE-08

**Перерыв 10 минут**

## ЗАСЕДАНИЕ №2

GE

**Председатели: Аллахвердян А.С., Хоробрых Т.В.,  
Марийко В.А., Васнев О.С.**

16:20 – 18:20 Продолжительность доклада: 10 мин

Применение малоинвазивных методов при лечении доброкачественных заболеваний пищевода	Черкасов М.Ф., Старцев Ю.М., Черкасов Д.М., Галашокян К.М., Рогачев А.А., Шамик П.В.	Ростов-на-Дону	GE-09
Торакоскопическая хирургия доброкачественных заболеваний пищевода	Шестаков А.Л., Цховребов А.Т., Горшунова А.П.	Москва	GE-10
Комплексная профилактика несостоятельности эзофагогастроанастомоза	Марийко В.А., Третьяков В.О., Дорофеев Д.А., Марийко А.В.	Тула	GE-11

Санация пищевода при лечении повреждений пищевода и несостоятельности его швов в эксперименте	Балыкин О.Н., Райхан МД Аль, Булынин В.В., Пархисенко Ю.А., Жданов А.И., Павлюченко С.В., Юргелас И.В.	Воронеж	GE-12
Применение VAC – терапии в хирургии повреждений пищевода	Пушкин С.Ю., Белоконев В.И., Абашкин Н.Ю., Щербаков Д.А.	Самара	GE-13
Результаты применения новой методики установки эндогубчатого зонда в лечении сквозных дефектов пищевода	Шевченко М.С., Барышев А.Г., Попов А.Ю., Быков М.И.	Москва	GE-14
Опыт тоннельных операций при неэпителиальных опухолях пищевода	Джантуханова С.В., Старков Ю.Г., Хизриева Н.И., Замолодчиков Р.Д., Глотов А.В., Вагапов А.И.	Москва	GE-15

## КОНГРЕСС ЗАЛ 2 «СКЛИФΟΣОВСКИЙ»

### НЕОТЛОЖНАЯ ФЛЕБОЛОГИЯ. УПРАВЛЕНИЕ РИСКАМИ ВТЭО

PHL

**Председатели: Стойко Ю.М., Сучков И.А.,  
Варданян А.В., Шиманко А.И.**

09:00 – 11:00 Продолжительность доклада: 10 мин

Экстренные ситуации во флебологической практике и пути их решения	Шевченко Ю.Л., Стойко Ю.М., Яшкин М.Н., Цыплящук А.В., Ангелова В.А.	Москва	PHL-01
---	--	--------	--------

ВТЭО у онкологических больных: «неизвестные грани» и клиническая практика	Варданян А.В., Карабач Ю.В., Кислов Э.Е., Долидзе Д.Д., Шевякова Т.В.	Москва	PHL-02
---	---	--------	--------

Пациент с ВТЭО в общехирургическом стационаре: кто и как должен лечить?	Калинин Р.Е., Сучков И.А., Мжаванадзе Н.Д., Агапов А.Б., Чобанян А.А.	Рязань	PHL-03
---	---	--------	--------

Тромбоз гонадных и параметральных вен в практике хирурга и акушера	Ефремова О.И., Гаврилов С.Г., Сон Д.А., Лебедев И.С., Кириенко А.И.	Москва	PHL-04
--	---	--------	--------

Возможности оптимизации системы профилактики венозных тромбоземболических осложнений при плановых хирургических вмешательствах на основе теста тромбодинамики	Лебедев Н.Н., Давыденко В.В., Шихметов А.Н., Бабицкий А.А.	Москва, Санкт-Петербург	PHL-05
---	---	----------------------------	--------

Факторы риска венозных тромбоземболических осложнений у пациентов с послеоперационными вентральными грыжами	Калинина А.А., Андряшкин А.В., Лобан К.М., Мамадумаров В.А., Никишков А.С., Ивахов Г.Б., Золотухин И.А., Сажин А.В.	Москва	PHL-06
---	--	--------	--------

Опыт лечения протяженных опухолевых тромбозов нижней полой вены у пациентов с раком почки	Карабач Ю.В., Бедин В.В., Варданян А.В., Вилиев Е.И., Шайбакова В.Л., Ивкин Е.В., Кислов Э.Е., Лопаткин Е.И.	Москва	PHL-07
---	---	--------	--------

Перерыв 10 минут

## ХИРУРГИЯ ХРОНИЧЕСКИХ ЗАБОЛЕВАНИЙ ВЕН. НОВЫЕ ТЕХНОЛОГИИ В РЕШЕНИИ «СТАРОЙ ПРОБЛЕМЫ»

PHL

**Председатели: Золотухин И.А., Сапелкин С.В.,  
 Шевела А.И., Селиверстов Е.И.**

11:10 – 13:10 Продолжительность доклада: 10 мин

Доступность больших подкожных вен, как потенциальных кондуитов, у пациентов с облитерирующим атеросклерозом нижних конечностей в сочетании с варикозной болезнью	Головина В.И., Панфилов В.А., Золотухин И.А.	Москва	PHL-08
--	--	--------	--------

Сравнительная оценка послеоперационных осложнений при комплексном лечении варикозной болезни	Калинин Р.Е., Сучков И.А., Камаев А.А., Климакова Ю.Р.	Рязань	PHL-09
--	---	--------	--------

Влияние длительности ношения компрессионного трикотажа на симптомы ХЗВ и качество жизни: пилотное исследование	Мирахмедова С.А., Селиверстов Е.И., Ефремова О.И., Золотухин И.А.	Москва	PHL-10
--	--	--------	--------

Хирургическая тактика лечения рецидива варикозной болезни	Махнев А.В., Шнейдер В.Э., Низамов Ф.Х., Соколова В.В., Янин Е.Л.	Тюмень	PHL-11
---	---	--------	--------

Процесс ремоделирования венозной стенки при хирургии варикозной болезни	Калинин Р.Е., Сучков И.А., Мжаванадзе Н.Д., Маркитан Г.С.	Рязань	PHL-12
---	--	--------	--------

Влияние компрессионного стеноза левой почечной вены на функцию левой почки	Гаврилов С.Г., Каралкин А.В., Мишакина Н.Ю., Гришенкова А.С.	Москва	PHL-13
--	---	--------	--------



ЭВЛК. Нестандартизированность подходов к выполнению стандартной процедуры	Артемова А.С., Кравцов П.Ф., Маркин С.М., Ванян Г.Н.	Санкт-Петербург, Самара, Краснодар	PHL-14
---	---	--	--------

Перерыв 1 час

## ПЕРИТОНИТ И АБДОМИНАЛЬНЫЙ СЕПСИС. УСПЕХ – В СОТРУДНИЧЕСТВЕ SEP

**Председатели: Дибиров М.Д., Проценко Д.Н., Щеголев А.А., Тимурбулатов В.М.**

14:10 – 16:10 Продолжительность доклада: 10 мин

Хирургическая стратегия при распространённом гнойном перитоните и абдоминальном сепсисе	Щеголев А.А., Товмасын Р.С., Чевокин А.Ю., Васильев М.В., Плотников В.В., Мурадян Т.Г.	Москва	SEP-01
Вакуум-ассистированная лапаростомия в лечении разлитого перитонита	Бедин В.В., Долидзе Д.Д., Бочарников Д.С., Шиков Д.В., Колотильщиков А.А., Эминов М.З.	Москва	SEP-02
Энтеростомия при послеоперационном перитоните	Жариков А.Н., Лубянский В.Г., Алиев А.Р.	Барнаул	SEP-03
Возможности лапароскопического доступа в диагностике и лечении распространённого аппендикулярного перитонита и его безопасность	Арутюнян А.С., Ярцев П.А., Благовестнов Д.А., Гуляев А.А., Левитский В.Д.	Москва	SEP-04

Применение тактики Damage control surgery в лечении перитонита, осложнённого септическим шоком	Демко А.Е., Батыршин И.М., Шляпников С.А., Склизков Д.С., Остроумова Ю.С., Фомин Д.В.	Санкт-Петербург	SEP-05
--	--	-----------------	--------

Послеоперационный перитонит у больных пожилого и старческого возраста	Дибиров М.Д., Хачатрян Н.Н., Абдуллаев А.А., Исаев А.И., Шихавов А.Р.	Москва	SEP-06
---	---	--------	--------

Интраперитонеальная и интраинтестинальная оксигенотерапия в комплексном лечении больных с абдоминальным сепсисом	Тимурбулатов М.В., Мехтиев Н.М., Аитова Л.Р., Субхангулов З.М., Фаткуллин А.С., Ирназаро Ф.Р., Васильев А.А., Кононенко А.В.	Уфа	SEP-07
--	---	-----	--------

Колоректальный рак, осложнённый перфорацией и абдоминальным сепсисом: особенности хирургической тактики	Белик Б.М., Осканян М.А., Мареев Д.В., Сапралиев А.Р., Суярко В.А., Ефанов С.Ю., Скорляков В.В., Бабиев В.Ф., Толстов И.Е., Кещян С.С.	Ростов-на-Дону	SEP-08
---	---	----------------	--------

Выбор варианта завершения лапаротомии при распространённом перитоните	Лебедев Н.В., Шадрин В.С., Климов А.Е.	Москва	SEP-09
---	--	--------	--------

Прогнозирование и профилактика осложнений у пациентов с распространённым перитонитом и абдоминальным сепсисом	Самарцев В.А., Гаврилов В.А., Пушкарев Б.С., Кузнецова М.П.	Пермь	SEP-10
---	--	-------	--------

Перерыв 10 минут

## ОЧЕРКИ ГНОЙНОЙ ХИРУРГИИ НАШЕГО ВРЕМЕНИ

GH

Председатели: В.А. Митиш, Г.Г. Мелконян, С.В. Горюнов

16:20 – 18:20 Продолжительность доклада: 10 мин

Возможности мультидисциплинарной команды при высоких ампутациях конечностей у пациента в критическом состоянии	Митиш В.А., Лебедев И.С., Жуков А.О., Костин Д.М., Купрейчик В.Л., Матюшков Н.С., Проценко Д.Н.	Москва	GH-01
Этапное лечение послеоперационных гнойных передних медиастинитов	Протасевич А.И., Татур А.А., Снытко К.Д., Росс А.И., Попов М.Н., Бибик Р.И.	Минск	GH-02
Хирургическое лечение неспецифических спондилитов и спондилодисцитов	Сытник А.В., Гринь А.А., Оболенский В.Н., Львов И.С., Кордонский А.Ю., Рожанский С.А.	Москва	GH-03
Хирургическое лечение гнойных тендовагинитов сгибателей пальцев кисти	Асатрян А.Г., Липатов К.В., Мелконян Г.Г., Кривихин Д.В., Серажим О.А., Хентов А. А.	Москва	GH-04
Суральный кожно-фасциальный лоскут в реконструкции обширных инфицированных дефектов мягких тканей стопы и голени	Цветков В.О., Колованова О. В., Соловьева А. М.	Москва	GH-05
Вакуумная терапия при некротизирующих инфекциях	Горюнов С.В., Игнатъев С.Н., Жидких С.Ю., Ульянина А.А.	Москва	GH-06

Опыт применения нового способа пластики послеоперационного раневого дефекта крестцово-копчиковой области после иссечения пилонидальной кисты.

Шубров Э.Н.,  
Барышев А.Г.,  
Триандафилов К.В.

Краснодар GH-07

## КОНГРЕСС ЗАЛ 3 «ВОЙНО-ЯСЕНЕЦКИЙ»

### ТРАНСПЛАНТАЦИЯ ОРГАНОВ. ТЕХНОЛОГИИ, РАСШИРЯЮЩИЕ ВОЗМОЖНОСТИ

TRA

Председатели: Шабунин А.В., Manyalich M. (Испания),  
 Готье С.В., Хубутия М.Ш., Руммо О.О. (Беларусь)

09:00 – 11:00 Продолжительность доклада: 10 мин

Developing Organ Donation Worldwide and DCD experience: TPM Model	Marti Manyalich	Испания	TRA-01
Клиническая трансплантология в РФ: от инновационной феноменологии к доступному виду медицинской помощи	Готье С.В.	Москва	TRA-02
Эволюция программы трансплантации солидных органов в Москве	Хубутия М.Ш.	Москва	TRA-03
Непосредственные и отдаленные результаты реализации программы трансплантации солидных органов в Республике Беларусь	Руммо О.О.	Минск	TRA-04

Родственная трансплантация печени, как фактор повышения доступности трансплантологической помощи во взрослой практике	Восканян С.Э., Артемьев А.И., Сушков А.И., Рудаков В.С., Колышев И.Ю., Губарев К.К., Сюткин В.Е., Найденов Е.В., Щербин В.В., Забезинский Д.А., Светлакова Д.С., Воеводин А.Л., Попов М.В., Башков А.Н., Ионова Е.А., Муктаржан М., Пашков А.Н., Кордонова О.О.	Москва	TRA-05
Эффективность московской системы донорства органов. Перспективы трансляции опыта столицы в регионы РФ	Минина М.Г., Севостьянов В.М., Воронов Д.В., Мальцев Е.А.	Москва	TRA-06
Непосредственные и отдаленные результаты трансплантации печени и почки в Боткинской больнице. Новые вызовы для программ трансплантации столичного региона в условиях расширения показаний для донорства органов	Шабунин А.В., Минина М.Г., Дроздов П.А., Левина О.Н., Макеев Д.А., Журавель О.С., Астапович С.А.	Москва	TRA-07
Опыт применения оригинального метода трансплантации поджелудочной железы	Коробка В.Л., Коробка Р.В., Кострыкин М.Ю., Шаповалов А.М., Гончар М.В., Пак Е.С., Нестеренко И.Н., Лагеза А.Б., Хоронько Р.Ю., Даблиз Р.О.	Ростов-на-Дону	TRA-08

Перерыв 10 минут

## ОСЛОЖНЕННАЯ ЖЕЛЧНОКАМЕННАЯ БОЛЕЗНЬ. ВЗГЛЯД ХИРУРГА И ЭНДОСКОПИСТА

ZKB

**Председатели: Шаповальянц С.Г., Прудков М.И., Старков Ю.Г., Королев М.П.**

11:10 – 13:10 Продолжительность доклада: 10 мин

Современные подходы в лечении механической желтухи на фоне сложных форм холедохолитиаза	Шаповальянц С.Г., Будзинский С.А., Федоров Е.Д., Платонова Е.Н., Воробьева Е.А.	Москва	ZKB-01
Место рентгенохирургических вмешательств при осложненных формах желчнокаменной болезни	Кулезнева Ю.В., Мелехина О.В., Мусатов А.Б., Недолужко И.Ю., Патрушев И.В.	Москва	ZKB-02
Миниинвазивные технические решения в коррекции осложнений хирургических вмешательств при осложнённых формах ЖКБ	Бедин В.В., Коржева И.Ю., Тавобилов М.М., Чеченин Г.М., Карпов А.А.	Москва	ZKB-03
Редкие осложнения желчнокаменной болезни	Глабай В.П., Гобеджишвили В.В., Абашидзе З.Ш., Ближенская Е.В.	Москва	ZKB-04
Причины неудач эндоскопических вмешательств при осложненной ЖКБ и пути их преодоления	Орлов С.Ю., Монахов М.В., Кудрявицкий Е.Е., Оленичев А.М., Махуова Г.Б., Сажин И.В., Алимов А.Н., Хрипун А.И.	Москва	ZKB-05

Пероральная холангиоскопия в диагностике и лечении механической желтухи в условиях скоромощного стационара	Тетерин Ю.С., Петриков С.С., Ярцев П.А., Аскеров А.Ч., Генердукаев Л.Л.	Москва	ZKB-06
--	---	--------	--------

**Перерыв 1 час**

## **ДИСКУССИОННЫЙ КЛУБ: РОБОТАССИСТИРОВАННАЯ ЭНДОВИДЕОХИРУРГИЯ**

**ROB**

**Председатели: Ветшев П.С., Яблонский П.К.,  
Андрейцев И.Л., Кригер А.Г.**

14:10 – 16:10 Продолжительность доклада: 10 мин

Опыт 4000 робот-ассистированных вмешательств в многопрофильном стационаре (15 мин)	Шабунин А.В., Андрейцев И.Л., Греков Д.Н.	Москва	ROB-01
--	---	--------	--------

Робот-ассистированная хирургия. Опыт НИИ ККБ1 им. С.В. Очаповского за 5 лет	Порханов В.А., Ларин В.Ф., Медведев В.Л., Половинкин В.В., Попов А.Ю., Галдина Т.В., Виноградов Р.А.	Краснодар	ROB-02
---	--	-----------	--------

10 лет в робот-ассистированной хирургии: от личных впечатлений к доказательной медицине	Яблонский П.К., Кудряшов Г.Г., Соколова О.П.	Москва	ROB-03
---	--	--------	--------

Робот-ассистированные операции в онкологическом многопрофильном центре. Анализ 10-летнего опыта	Хатьков И.Е., Ефанов М.Г., Израилов Р.Е., Васнев О.С., Данилов М.А., Зингеренко М.Б., Павленко К.А., Цвиркун В.В.	Москва	ROB-04
---	--	--------	--------

15-летний опыт применения робот-ассистированной хирургии в НМХЦ им. Н.И. Пирогова	Карпов О.Э., Ветшев П.С., Стойко Ю.М., Аблицов А.Ю., Ханалиев Б.В., Политова А.К., Максименков А.В., Зуев А.А., Пиманчев О.В.	Москва	ROB-05
---	---	--------	--------

Робот-ассистированная хирургия при ахалазии пищевода и грыжах пищеводного отверстия диафрагмы	Авзалетдинов А.М., Бакиров А.А., Вильданов Т.Д., Латыпов Ф.Р., Нургудин А.А., Мусакаева К.Р.	Уфа	ROB-06
---	---	-----	--------

Робот-ассистированные операции при грыжах пищеводного отверстия диафрагмы – преодолеть барьеры лапароскопии	Ветшев Ф.П., Осминин С.В., Комаров Р.Н., Билялов И.Р.	Москва	ROB-07
---	--	--------	--------

Робот-ассистированные операции в панкреатобилиарной хирургии у детей	Соколов Ю.Ю., Ефременков А.М., Зыкин А.П.	Москва	ROB-08
--	---	--------	--------

**Перерыв 10 минут**

## **ЖЕЛУДОЧНО-КИШЕЧНЫЕ КРОВОТЕЧЕНИЯ. СОВРЕМЕННЫЕ МИНИИНВАЗИВНЫЕ ПОДХОДЫ**

**BL**

**Председатели: Щеголев А.А., Черкасов М.Ф.,  
Корымасов Е.А., Самарцев В.А.**

16:20 – 18:20 Продолжительность доклада: 10 мин

Спорные вопросы хирургической тактики при язвенных гастродуоденальных кровотечениях (лекция) (15 мин)	Затевахин И.И., Щеголев А.А.	Москва	BL-01
---	---------------------------------	--------	-------

Язвенное гастродуоденальное кровотечение в регионах: хирургическая тактика по-прежнему на распутье?	Корымасов Е.А.	Самара	VL-02
Опыт применения гибридных технологий в лечении пациентов с язвенными гастродуоденальными кровотечениями с высоким риском рецидива	Шабунин А.В., Бедин В.В., Шиков Д.В., Араблинский А.В., Цуркан В.А., Бочарников Д.С., Колотильщиков А.А., Соколов К.А.	Москва	VL-03
Хирургическая тактика при хронических дуоденальных язвах, осложненных рецидивирующим кровотечением	Танцев А.О., Корольков А.Ю., Попов Д.Н.	Санкт-Петербург	VL-04
Превентивная трансартериальная эмболизация при высоких гастродуоденальных кровотечениях неварикозной этиологии	Сницарь А.В., Переходов С.Н., Сметанина С.В.	Москва	VL-05
Опыт экстренного эндоваскулярного гемостаза при желудочно-кишечных кровотечениях	Парфенов И.П., Струценко М.В., Крайников Д.А., Силин Н.А., Логвиненко Р.Л., Полянский В.Д., Болотов П.А., Бобылев А.А.	Москва	VL-06
Актуальные вопросы прогнозирования рецидива острых неварикозных гастродуоденальных кровотечений	Репин И.Г., Брехов Е.И., Калиниченко А.Ю., Репин Д.И., Журавлев С.В., Бояринцев В.В.	Москва	VL-07

Эндоскопический гемостаз по линии санитарной авиации при кровотечениях, в том числе рецидивных, из верхних отделов пищеварительного тракта	Пантелеев В.С., Нартайлаков М.А., Салимгареев И.З., Погорелова М.П.	Уфа	VL-08
Отдаленные результаты ведения больных с кровотечениями, предполагаемый источник которых находился в тонкой кишке	Тихомирова Е.В., Иванова Е.В., Юдин О.И., Ларичев С.Е., Шаповальянц С.Г., Федоров Е.Д.	Москва	VL-09

**АМФИТЕАТР  
«РОЗАНОВ»**

**КИШЕЧНАЯ НЕПРОХОДИМОСТЬ  
НЕОПУХОЛЕВОГО ГЕНЕЗА.  
НОВЫЕ ПУТИ РЕШЕНИЯ  
СТАРОЙ ПРОБЛЕМЫ.**

INT

**Председатели: Сажин А.В., Тягунов А.Е.,  
Ярцев П.А., Шляпников Е.В.**

09:00 – 11:00 Продолжительность доклада: 15 мин

Безопасные сроки неоперативного лечения пациентов с острой спаечной кишечной непроходимостью	Сигуа Б.В., Демко А.Е., Петров С.В., Котков П.А., Осипов А.В., Каландарова Д.Х., Земляной В.П.	Санкт-Петербург	INT-01
Обоснование безопасности и пользы неоперативного лечения нестрангуляционной спаечной кишечной непроходимости	Тягунов А.Е.	Москва	INT-02
КТ – основной метод диагностики ишемии кишки при тонкокишечной непроходимости	Виноградов В.Н.	Москва	INT-03

Опыт лечения больных с острой неопухолевой непроходимостью. Роль лапароскопического адгезиолизиса	Турбин М.В., Черкасов М.Ф., Старцев Ю.М., Черкасов Д.М., Бондаренко В.А., Наматян А.Б.	Ростов-на-Дону	INT-04
Доказанные преимущества и недостатки интраоперационной назо-интестинальной интубации у пациентов с тонкокишечной непроходимостью	Ярцев П.А.	Москва	INT-05
Противоспаечные барьеры в абдоминальной хирургии – проблемы и перспективы	Самарцев В.А., Гаврилов В.А., Кузнецова М.П., Паршаков А.А., Кузнецова М.В.	Пермь	INT-06

**Перерыв 10 минут**

11:10 – 13:10	<b>СОВЕЩАНИЕ ГЛАВНЫХ ХИРУРГОВ СУБЪЕКТОВ РФ И ПРЕДСЕДАТЕЛЕЙ РЕГИОНАЛЬНЫХ ОТДЕЛЕНИЙ РОХ</b>	GLS
---------------	---	-----

**Перерыв 1 час**

<b>СЕКЦИЯ МОЛОДЫХ УЧЕНЫХ. РОЗАНОВСКИЕ ЧТЕНИЯ</b>	YS
--	----

**Председатели: Тавобилев М.М., Чжао А.В., Глабай В.П., Стручков В.Ю.**

14:10 – 16:10 Продолжительность доклада: 10 мин

Гибридные лапаро-эндоскопические операции при новообразованиях желудка	Авдеева Д.Д., Старков Ю.Г.	Москва	YS-01
--	-------------------------------	--------	-------

Ранняя видеоторакоскопия – как фактор улучшения результатов лечения закрытой травмы груди	Котанджян В.Г., Ибавов И.У.	Москва	YS-02
Новые возможности выявления тиреоидной карциномы в фолликулярных опухолях щитовидной железы	Кованцев С.Д., Долидзе Д.Д.	Москва	YS-03
Персонализированная технология лечения ран	Остроушко А.П., Лаптиёва А.Ю.	Воронеж	YS-04
Обтурационная толстокишечная непроходимость: расширение возможностей хирургического лечения реально	Фесюн А.В., Корымасов Е.А.	Самара	YS-05
Оценка функционального состояния печени у пациентов с синдромом механической желтухи с позиции чрескожных минимально инвазивных вмешательств	Сумин Д.С., Мамошин А.В., Потапова Е.В., Дунаев А.В., Кандурова К.Ю., Приземин В.Н.	Орел	YS-06
Оптимизация диагностики нарушений мезентериального кровообращения в условиях общехирургического стационара	Сухаруков А.С., Нарезкин Д.В., Безалтынных А.А., Сергеев А.В.	Смоленск	YS-07
Проект по отбору российских пациентов с МСН и синдромом Линча	Семенов Д.А.	Москва	YS-08
К вопросу о показаниях к плановым оперативным вмешательствам при дивертикулярной болезни	Панкратова Ю.С.	Казань	YS-09
Периоперационная профилактика осложнений в герниологии	Паршаков А.А.	Пермь	YS-10

**Перерыв 10 минут**

## ХРОНИЧЕСКИЙ ПАНКРЕАТИТ. СОВРЕМЕННЫЙ ВЗГЛЯД

PAN2

Председатели: Кригер А.Г., Рогаль М.Л.,  
Израилов Р.Е., Бедин В.В.

16:20 – 18:20

Продолжительность доклада: 10 мин

Хирургическое лечение хронического панкреатита и его осложнений. Персонифицированный протокол Боткинской больницы	Шабунин А.В., Бедин В.В., Тавобилов М.М., Карпов А.А., Коржева И.Ю., Венгеров В.Ю.	Москва	PAN2-01
Хирургическое лечение больных хроническим панкреатитом с кистозно-воспалительной трансформацией двенадцатиперстной кишки	Кригер А.Г., Горин Д.С., Кармазоновский Г.Г., Пантелеев В.И.	Москва	PAN2-02
Ранний хронический панкреатит после панкреонекроза. Можно ли предотвратить прогрессирование?	Дюжева Т.Г., Семененко И.А., Мудряк Д.Л., Гращенко С.А., Степанченко А.П.	Москва	PAN2-03
Панкреатодуоденальная резекция у больных хроническим панкреатитом: кому, когда и как	Прядко А.В., Ромашенко П.Н., Майстренко Н.А., Яралиев В.М., Алиев А.К., Бойко И.Ю.	Санкт-Петербург	PAN2-04
Эндоскопические технологии в лечении хронического панкреатита	Шаповальянц С.Г., Будзинский С.А., Федоров Е.Д., Воробьева Е.А.	Москва	PAN2-05
Современные методы визуализации в лапароскопической хирургии поджелудочной железы	Панченков Д.Н., Иванов Ю.В., Абдулкеримов З.А., Семенякин И.В., Габдуллин А.Ф., Григорьева Е.В., Климов Д.Д., Лискевич Р.В., Тупикин К.А.	Москва	PAN2-06

Эффективность и безопасность имплантации стент-графтов при поздних аррозионных кровотечениях после резекционных вмешательств на поджелудочной железе	Варава А.Б., Лусников В.П., Алекян Б.Г.	Москва	PAN2-07
Лапароскопические видеотехнологии в лечении хронического панкреатита	Израилов Р.Е., Васнев О.С. и соавторы	Москва	PAN2-08
Оценка средне- и долгосрочных результатов резекционного лечения больных хроническим панкреатитом  Online	Воронцов О.Ф., Абрамян Е.И., Раделевф Б., Михин И.В., Грэб К. (Германия)	Волгоград, Хоф (Германия)	PAN2-09

## ПРЕСС ЗАЛ «ПОКРОВСКИЙ»

## ЭНДОКРИННАЯ ХИРУРГИЯ. ПРОВЕРЕННЫЕ ТЕХНОЛОГИИ И НОВЫЕ ВОЗМОЖНОСТИ

ENS

### ЗАСЕДАНИЕ №1

Председатели: Ромашенко П.Н., Кузнецов Н.С.,  
Долидзе Д.Д., Сергийко С.В.

09:00 – 11:00

Продолжительность доклада: 12 мин

Проблемы диагностики фолликулярного рака щитовидной железы	Титов С.Е., Лукьянов С.А., Сергийко С.В., Веряскина Ю.А., Ильина Т.Е., Козорезова Е.С., Воробьев С.Л.	Новосибирск, Челябинск, Санкт-Петербург	ENS-01
--	---	---	--------

Прогностические возможности дооперационной диагностики радиойодрезистентного высокодифференцированного рака щитовидной железы	Ромашенко П.Н., Майстренко Н.А., Симонова М.С., Криволапов Д.С., Легенская Е.Д.	Санкт-Петербург	ENS-02
Варианты хирургического лечения больных местно-распространенным раком щитовидной железы	Романчишен А.Ф., Вабалайте К.В.	Санкт-Петербург	ENS-03
Принципы проведения медиальной тиреоидэктомии (тиреоидэктомии без натяжения) и результаты применения методики	Слепцов И.В., Черников Р.А., Саблин И.В., Пушкарук А.А., Герасимова К.А., Новокшенов К.Ю.	Санкт-Петербург	ENS-04
Возможности органосохраняющих операций при спорадическом медуллярном раке щитовидной железы: ближайшие и отдаленные результаты	Ванушко В.Э., Бельцевич Д.Г., Михеенков А.А., Абдулхабирова Ф.М., Злотникова О.А., Джавелидзе М.И., Бондаренко Е.В., Урусова Л.С.	Москва	ENS-05
Компрессионный синдром при гигантском зобе	Михайличенко В.Ю., Керимов И.Я., Безруков О.Ф., Каракурсаков Н.Э.	Симферополь	ENS-06
Тиреоидэктомия и субтотальная резекция в хирургическом лечении токсических форм зоба – анализ послеоперационных осложнений	Макаров И.В., Князева В.М., Романов Р.М.	Самара	ENS-07
Изменения в ведении больных с дифференцированным раком щитовидной железы в клинических рекомендациях МЗ РФ 2023	Бельцевич Д.Г., Ванушко В.Э.	Москва	ENS-08

Перерыв 10 минут

## ЗАСЕДАНИЕ №2

ENS

**Председатели: Ветшев П.С., Романчишен А.Ф.,  
Шулутко А.М., Щеголев А.А.**

11:10 – 13:10

Продолжительность доклада: 12 мин

Эволюция диагностики гиперпаратиреоза	Амарантов Д.Г., Денисов С.А., Таибова Д.Р., Лукин П.С., Блинов С.А.	Пермь	ENS-09
Место хирурга в лечении первичного гиперпаратиреоза	Животов В.А., Ветшев П.С., Дрожжин А.Ю., Поддубный Е.И., Крастынь Э.А., Плахотняя В.М., Новгородцева Л.Г., Вихирева К.Д.	Москва	ENS-10
Вторичный гиперпаратиреоз. Новые возможности хирургического лечения	Долидзе Д.Д., Мумладзе Р.Б., Багателия З.А., Варданян А.В., Лебединский И.Н., Слепухова Д.В., Аметов А.С., Пашкова Е.Ю., Митченко Ю.И.	Москва	ENS-11
Резидуальный гиперпаратиреоз. Тактика хирурга	Ларин А.А., Щеголев А.А., Потемкин А.В., Мазурова О.В., Чешуина Ю.В., Евлоева Л.А., Ланвен Л.А.	Москва	ENS-12
Выбор хирургического доступа при тимэктомии	Епифанцев Е.А., Грицун В.Ю., Смирнов А.В., Иванов Ю.В.	Москва	ENS-13



Минимально инвазивная хирургия нейроэндокринных опухолей поджелудочной железы	Егоров А.В., Ветшев Ф.П., Кондрашин С.А., Жемерикин Г.А., Фоминых Е.В., Мусаев Г.Х.	Москва	ENS-14
Ретроперитонеоскопическая адrenaлэктомия: опыт выполнения в центре эндокринной хирургии краевой клинической больницы г. Краснодара	Полянский Е.А., Рябченко Е.В., Дремлюга Н.В.	Краснодар	ENS-15
Опыт применения технологии дополненной реальности при выполнении лапароскопических адrenaлэктомий	Демин Д.Б.	Оренбург	ENS-16

Перерыв 1 час

## ГРЫЖИ ПИЩЕВОДНОГО ОТВЕРСТИЯ ДИАФРАГМЫ. ЭВОЛЮЦИЯ ХИРУРГИЧЕСКИХ ТЕХНОЛОГИЙ

GPOD

Председатели: Луцевич О.Э., Емельянов С.И.,  
Галлямов Э.А., Егиев В.Н.

14:10 – 16:10 Продолжительность доклада: 10 мин

Обоснование показаний к фундопликации при рефлюкс-эзофагите	Хатьков И.Е., Васнев О.С., Израилов Р.Е., Кошкин М.А., Валитова Э.Р., Мамишев Р.В.	Москва	GPOD-01
Ключевые аспекты фундопликации по А.Ф. Черноусову: технологии изменчивы, принципы – никогда!	Черноусов А.Ф., Хоробрых Т.В., Ветшев Ф.П.	Москва	GPOD-02
Фундопликация при сочетании ГЭРБ и ожирения	Анищенко В.В., Ким Д.А., Патрушев П.А.	Новосибирск	GPOD-03

Повторные хирургические вмешательства при ГЭРБ	Галлямов Э.А., Луцевич О.Э., Ерин С.А., Преснов К.С., Бусырев Ю.Б.	Москва	GPOD-04
Малоинвазивные технологии в лечении грыж пищеводного отверстия диафрагмы: лапароскопическая и робот-ассистированная фундопликация	Бедин В.В., Багателья З.А., Гугнин А.В.	Москва	GPOD-05
Лапароскопическая антирефлюксная хирургия с обоснованием выбора метода пластики пищеводного отверстия диафрагмы	Черкасов Д.М., Черкасов М.Ф., Старцев Ю.М., Меликова С.Г., Ендоренко К.В.	Ростов-на-Дону	GPOD-06
Причины и следствия осложнений хирургического лечения грыж ПОД	Колесников С.А., Бугаев В.В., Бугаева С.Р.	Белгород	GPOD-07
Повторные вмешательства после неудачных антирефлюксных операций	Ручкин Д.В., Оконская Д.Е., Козлов В.А., Хамидов М.М.	Москва	GPOD-08

Перерыв 10 минут

## ИННОВАЦИОННЫЕ ЭНДСКОПИЧЕСКИЕ ТЕХНОЛОГИИ. ЗА ГРАНЬЮ ВОЗМОЖНОСТИ ХИРУРГА

END

Председатели: Старков Ю.Г., Коржева И.Ю.,  
Королев М.П., Будзинский С.А.

16:20 – 18:20 Продолжительность доклада: 10 мин

Радиочастотная абляция при аденомах большого сосочка двенадцатиперстной кишки с внутрипротоковым распространением	Замолотчиков Р.Д., Старков Ю.Г., Вагапов А.И., Джантуханова С.В.	Москва	END-01
---	---	--------	--------

Инновационная ЭУС-РЧА методика лечения нейроэндокринных опухолей ПЖ. Первый опыт и результаты	Парфенчикова Е.В., Орлова М.В., Ким В.А., Коваленко Д.Д.	Москва	END-02
Приоритетные возможности комбинированных минимально инвазивных технологий в лечении повреждений желчных протоков и холедохолитиаза	Аванесян Р.Г., Королев М.П., Федотов Л.Е.	Санкт-Петербург	END-03
Современные подходы и перспективы малоинвазивного лечения вирусного гепатита	Шаповальянц С.Г., Будзинский С.А., Федоров Е.Д., Платонова Е.Н., Воробьева Е.А.	Москва	END-04
Инновационные эндоскопические технологии в лечении ранних билиарных осложнений после ортотопической трансплантации печени	Ярцев П.А., Тетерин Ю.С., Сулейманова Ш.Х., Аскеров А.Ч., Новрузбеков М.С., Хубутия М.Ш.	Москва	END-05
Преимущество эндоскопических методик в лечении пациентов с дивертикулитом Ценкера	Старков Ю.Г., Вагапов А.И., Замолотчиков Р.Д., Бадахова А.Б.	Москва	END-06
Результаты эндоскопического лечения пациентов с ахалазией пищевода различных стадий	Дробязгин Е.А., Чикинев Ю.В., Митько Н.И.	Новосибирск	END-07
Современный инновационный подход к тоннельным вмешательствам	Джантуханова С.В., Старков Ю.Г., Замолотчиков Р.Д., Хизриева Н.И., Вагапов А.И., Глотов А.В.	Москва	END-08
Показания и современные эндоскопические возможности использования VAC-терапии в лечении пациентов с хирургическими осложнениями	Бедин В.В., Коржева И.Ю., Амирова В.В., Якомаскин В.Н., Шиков Д.В.	Москва	END-09

## ЗАЛ А «ЮДИН»

### НЕПРЕРЫВНОЕ ОБУЧЕНИЕ ХИРУРГОВ. НАСТОЯЩЕЕ И БУДУЩЕЕ

EDU

**Председатели: Благовестнов Д.А., Коссович М.А., Шулушко А.М., Балкизов З.З.**

09:00–11:00 Продолжительность доклада: 10 мин

Образовательные технологии при подготовке врача-хирурга в клинике	Валетова В.В., Благовестнов Д.А.	Москва	EDU-01
Ландшафт дополнительного профессионального образования и непрерывного медицинского образования в хирургических специальностях	Балкизов З.З.	Москва	EDU-02
Идеология обучения лапароскопической хирургии	Коссович М.А.	Москва	EDU-03
Методология оценки компетенций врачей хирургов	Фаллер А.П.	Москва	EDU-04
Методология и методика обучения хирургов интракорпоральному лапароскопическому шву	Климаков А.В.	Москва	EDU-05
Хирургическая помощь в непрерывном образовании: образовательные элементы портала НМФО	Природова О.Ф.	Москва	EDU-06
К оценке теоретического уровня подготовки врачей-хирургов: желаемое и действительное	Баранов Г.А.	Москва	EDU-07
Научное обоснование практико-ориентированной модели непрерывного профессионального обучения врачей-хирургов	Логвинов Ю.И.	Москва	EDU-08

Оценка качества дополнительного профессионального образования врачей-хирургов по результатам анкетирования	Благовестнов Д.А., Меньшикова Л.И.	Москва	EDU-09
--	---------------------------------------	--------	--------

Перерыв 3 часа 10 минут

## ХИРУРГИЧЕСКАЯ КОРРЕКЦИЯ ПОРТАЛЬНОЙ ГИПЕРТЕНЗИИ. PG

### МУЛЬТИДИСЦИПЛИНАРНЫЙ ПОДХОД

Председатели: Цициашвили М.Ш., Котив Б.Н.,  
Парфенов И.П., Шиповский В.Н.

14:10 – 16:10 Продолжительность доклада: 10 мин

20-летний опыт применения малоинвазивных методов лечения осложнений портальной гипертензии	Затевахин И.И., Цициашвили М.Ш., Шиповский В.Н., Монахов Д.В., Шагинян А.К., Забадаева О.Б.	Москва	PG-01
--	--	--------	-------

Результаты реализации комплексной программы лечения осложнений цирроза печени в многопрофильном стационаре с программой трансплантации печени	Шабунин А.В., Бедин В.В., Дроздов П.А., Левина О.Н., Цуркан В.А.	Москва	PG-02
---	--	--------	-------

Эндоскопические методы профилактики кровотечения из варикозно-расширенных вен желудка у больных с портальной гипертензией	Джафаров А.А., Котив Б.Н., Дзидзава И.И., Солдатов С.А., Смородский А.В., Слободяник А.В., Молочникова О.В., Гусарова П.А.	Санкт-Петербург	PG-03
---	---	-----------------	-------

Лечение и профилактика кровотечений из варикозных вен пищевода и желудка у больных с хроническими миелопролиферативными заболеваниями	Батров П.А., Данишян К.И., Лукина Е.А., Соболева Е.А., Сабиров К.Р., Сысоева Е.П., Киценко Е.А.	Москва	PG-04
---	---	--------	-------

Лечебная и диагностическая тактика у больных с внепеченочной портальной гипертензией	Киценко Е.А., Манукьян Г.В., Лебезев В.М., Жигалова С.Б., Фандеев Е.Е., Малов С.Л., Камалов Ю.Р., Крыжановская Е.Ю., Косакевич Е.Р.	Москва	PG-05
--	---	--------	-------

Неудачи, трудности и осложнения при выполнении операции TIPS	Шиповский В.Н., Цициашвили М.Ш., Монахов Д.В., Забадаева О.Б., Пилипосян Е.А.	Москва	PG-06
--	---	--------	-------

Повышение эффективности портосистемных шунтирующих операций при осложненной портальной гипертензии с учетом собственного 15-летнего опыта применения операции TIPS/ТИПС	Хоронько Ю.В., Сапронова Н.Г., Косовцев Е.В., Хоронько Е.Ю., Абдуллаев К.И., Криворотов Н.А.	Ростов-на-Дону	PG-07
---	---	----------------	-------

**ЗАЛ В  
«ПИРОГОВ»**

**ИСТОРИЯ ХИРУРГИИ**

HIS

**ЗАСЕДАНИЕ №1.  
ВЫДАЮЩИЕСЯ ДЕЯТЕЛИ  
ОТЕЧЕСТВЕННОЙ ХИРУРГИИ**

**Председатели: Затевахин И.И., Яблонский П.К., Глянецв С.П.**

09:00 – 11:00

Продолжительность доклада: 15 мин

Профессор В.Н. Розанов (1872–1934): у истоков хирургической школы Боткинской больницы (К 150-летию со дня рождения)	Лебедев С.С.	Москва	HIS-01
Академик АМН СССР С.Р. Миротворцев (1878–1949) и вопросы хирургического лечения опухолей (К 145-летию со дня рождения)	Курочкина Е.Н., Толстоколов А.В., Завьялов А.И.	Саратов, Москва	HIS-02
Академик РАМН Б.А. Королев (1909–2010): путь от ординатора до академика (К 125-летию со дня рождения)	Мухин А.С.	Нижний Новгород	HIS-03
Академик РАМН В.И. Бураковский (1922–1994) и современная сердечно-сосудистая хирургия (К 100-летию со дня рождения)	Глянецв С.П.	Москва	HIS-04
Академик РАН и РАМН В.С. Савельев (1928–2013): эпоха истории российской хирургии (К 95-летию со дня рождения)	Сажин А.В.	Москва	HIS-05

**Перерыв 10 минут**

**ЗАСЕДАНИЕ №2.  
СТРАНИЦЫ ИСТОРИИ  
ОТЕЧЕСТВЕННОЙ ХИРУРГИИ**

HIS

**Председатели: Баулин А.А., Белоконев В.И., Толстоколов А.В.**

11:10 – 13:10

Продолжительность доклада: 15 мин

Иоанн Златоуст о врачевании и вечных истинах	Степанов Н.Г.	Нижний Новгород	HIS-07
Саратовскому научному хирургическому обществу 105 лет	Толстоколов А.В., Курочкина Е.Н., Дорошенко С.А., Коваленко Ю.В.	Саратов	HIS-08
Георгий Львович Ратнер (1923–2001): путь от солдата до профессора хирургии	Белоконев В.И., Замятин В.В., Ковалева З.В., Пушкин С.Ю.	Самара	HIS-09
40 лет хирургической службы 1200-коечной больницы	Баулин А.А., Баулина Е.А., Аверьянова Л.А., Баулин В.А., Баулина О.А.	Пенза	HIS-10
Исторический путь эндоскопической хирургии новообразований желудочно-кишечного тракта	Балалыкин А.С., Вербовский А.Н., Рузибоев С.А.	Москва, Самарканд	HIS-11
Мои учителя в хирургии как профессии, науке и образе жизни	Горский В.А.	Москва	HIS-12



XV СЪЕЗД  
ХИРУРГОВ РОССИИ

# 26 ОКТЯБРЯ

ТРЕТИЙ ДЕНЬ РАБОТЫ СЪЕЗДА

КОНГРЕСС ЗАЛ 1  
«СПАСОКУКОЦКИЙ»

ОПЕРАТИВНАЯ ХИРУРГИЯ.  
НЕСТАНДАРТНЫЕ РЕШЕНИЯ

ОРН

## ЗАСЕДАНИЕ №1

Председатели: Емельянов С.И., Галлямов Э.А.,  
Праздников Э.Н., Дыдыкин С.С.

09:00 – 11:00 Продолжительность доклада: 10 мин

Эффективность сепарационных пластик при срединных вентральных грыжах (экспериментальное исследование)	Федосеев А.В., Харламова Т.М., Инютин А.С., Ершов А.А.	Рязань	ОРН-01
Рецидив грыжи пищеводного отверстия диафрагмы, или провальная первичная фундопликация	Ерин С.А., Гололобов Г.Ю., Гадлевский Г.С., Галлямов Э.А.	Москва	ОРН-02
Лапароскопическая коррекция рецидива грыжи пищеводного отверстия диафрагмы после имплантации системы LINX	Галлямов Э.А., Ерин С.А., Гадлевский Г.С., Гололобов Г.Ю.	Москва	ОРН-03
Особенности лечебной тактики при инородных телах пищевода	Николаева Е.Б., Перькова И.И., Черноусов Ф.А., Татарина Е.В., Рабданов К.М.	Москва	ОРН-04
Результаты применения новой методики установки эндогубчатого зонда в лечении сквозных дефектов пищевода	Шевченко М.С., Барышев А.Г., Попов А.Ю., Быков М.И.	Краснодар	ОРН-05

26 ОКТЯБРЯ | ТРЕТИЙ ДЕНЬ

КОНГРЕСС ЗАЛ 1 «СПАСОКУКОЦКИЙ»

Принципы закрытия сформированных кишечных свищей у пациентов с послеоперационными вентральными грыжами	Белоконев В.И., Пушкин С.Ю., Ковалева З.В., Губский В.М., Катков С.С., Рыжков Р.С., Беззубов А.Р.	Самара	ОРН-06
Опыт хирургического лечения кишечных свищей	Марков П.В., Шукуров К.У., Ахтанин Е.А., Гоев А.А., Стручков В.Ю.	Москва	ОРН-07
Энтеростомия при послеоперационном перитоните	Жариков А.Н., Лубянский В.Г., Алиев А.Р.	Барнаул	ОРН-08

Перерыв 10 минут

## ЗАСЕДАНИЕ №2

ОРН

Председатели: Луцевич О.Э., Хоробрых Т.В.,  
Прудков М.И., Карсанов А.М.

11:10 – 13:10 Продолжительность доклада: 10 мин

Результаты местного лечения раны (активное дренирование) у пациентов с несформированными кишечными свищами, как способ подготовки к радикальному хирургическому лечению	Ахтанин Е.А., Стручков В.Ю., Шукуров К.У., Марков П.В.	Москва	ОРН-09
Билиарные осложнения после резекций печени в эндемичном очаге описторхоза	Кислицин Д.П., Колмачевский Н.А., Чернов А.А., Букирь В.В., Шакиров И.Г.	Ханты-Мансийск	ОРН-10
Хирургическое лечение поврежденных и рубцовой стриктуры желчных протоков	Погосян Г.А., Машурова Е.В., Абдоков А.Д., Мнацаканян Э.Г.	Ставрополь	ОРН-11

Лечение и профилактика осложнений эндоскопической папиллосфинктеротомии	Зайцев О.В., Панина Л.Ю., Бизяев С.В., Кошкина А.В.	Рязань	ОРН-12
Диагностика и лечение ретрооденальных перфораций после ретроградных вмешательств	Войновский А.Е., Семенов И.А., Гращенко С.А., Барбадо П., Нальгиев И.А.	Москва	ОРН-13
Ангиография через артериальный доступ на тыле левой кисти: зачем, кому и как?	Праздников Э.Н., Миленькин Б.И., Баранов Г.А., Ткаченко А.В.	Москва	ОРН-14
Перспективы абдоминальной хирургии «мини-доступа»	Колесников С.А., Бугаева С.Р., Бугаев В.В.	Белгород	ОРН-15

**КОНГРЕСС ЗАЛ 2  
«СКЛИФOSОВСКИЙ»**

**РЕКОНСТРУКТИВНАЯ ХИРУРГИЯ  
ГОЛОВЫ И ШЕИ** **HNS**

**Председатели: Решетов И.В., Истранов А.Л.,  
Чойнзонов Е.Л., Пряников П.Д.**

09:00 – 11:00 Продолжительность доклада: 10 мин

Основные принципы реконструкции в области головы и шеи у онкологических пациентов	Решетов И.В.	Москва	HNS-01
Особенности диагностики и лечения рубцовых деформаций мягких тканей области головы и шеи	Андреева В.В., Решетов И.В., Коган Е.А.	Москва	HNS-02
Хирургическая коррекция некоторых черт лица	Истранов А.Л.	Москва	HNS-03

Эстетическая микрохирургия при устранении дефектов лица	Гилёва К.С.	Москва	HNS-04
Опыт клиники ЦНИИС и ЧЛХ в хирургическом лечении и реабилитации больных с дефектами челюстей	Буцан С.Б., Салихов К.С., Ийгиталиев Ш.Н., Большаков М.Н., Булат С.Г., Гадлевская А.А.	Москва	HNS-05
Реконструктивная хирургия патологии дыхательных путей	Пряников П.Д., Лопатин А.В., Сухов М.Н., Грачев Н.С., Решетов И.В.	Москва	HNS-06
Липофилинг в хирургической реабилитации пациентов с рубцовой деформацией головы и шеи	Висаитова З.Ю., Чкадуа Т.Э., Ибрагимова Х.М.	Москва	HNS-07
Методы статической коррекции лица у онкологических пациентов	Польшина В.И., Истранов А.Л., Решетов И.В.	Москва	HNS-08
Этнически особенности реконструктивных пластических операций на ближнем и среднем востоке	Гапонов М.Е.	Москва	HNS-09

**Перерыв 10 минут**

**СОВРЕМЕННЫЕ ПРОБЛЕМЫ  
И ДОСТИЖЕНИЯ В ГЕРНИОЛОГИИ** **GRN**

**Председатели: Эттингер А.П., Сажин А.В.,  
Ивахов Г.Б., Благовестнов Д.А.**

11:10 – 13:10 Продолжительность доклада: 10 мин

Современные подходы в герниологии и особенности их практического внедрения	Сажин А.В.	Москва	GRN-01
--	------------	--------	--------

Моделирование объема брюшной полости – ключ к профилактике компартмент-синдрома и рецидива в хирургии гигантских послеоперационных вентральных грыж	Благовестнов Д.А., Алексеев А.К., Мурадян А.А., Ярцев П.А., Цулеискири Б.Т., Петров Д.И., Драйер М.Н., Казакова В.В., Гаджиева П.Г.	Москва	GRN-02
Современная концепция прогнозирования и ранней диагностики синдрома интра-абдоминальной гипертензии в хирургии грыж	Самарцев В.А., Гаврилов В.А., Паршаков А.А., Пушкарев Б.С., Кузнецова М.П.	Пермь	GRN-03
Прогрессивный пневмоперитонеум в лечении гигантских послеоперационных грыж	Лищенко А.Н., Попов А.Ю., Петровский А.Н., Губиш А.В., Лицишин В.Я., Белова В.Е., Белуосова Е.И., Барышев А.Г., Порханов В.А.	Краснодар	GRN-04
Стандартизированная лапароскопическая паховая герниопластика. Рекомендованный протокол	Орлов Б.Б., Рутенбург Г.М.	Москва, Санкт-Петербург	GRN-05
Дифференцированный подход к лечению пациентов со средними грыжами живота	Казакова В.В., Благовестнов Д.А., Кирсанов И.И.	Москва	GRN-06
Роль КТ до и после операции при послеоперационных вентральных грыжах	Глаголев Н.С.	Москва	GRN-07
Выбор сетчатого импланта при аллогерниопластиках	Ануров М.В.	Москва	GRN-08
Операция vTAPP при небольших вентральных грыжах – методология, результаты и перспективы	Сажин И.В., Цулая А.З., Мельников-Макарчук К.Ю.	Москва	GRN-09

Эндохирургия послеоперационных вентральных грыж	Матвеев Н.Л.	Москва	GRN-10
eTEP RS в лечении послеоперационных вентральных грыж	Бурдаков В.А.	Воскресенск	GRN-11
Сравнение открытой и эндовидеохирургической задней сепарации	Ивахов Г.Б., Сажин А.В., Андрюшкин А.В., Глаголев Н.С., Мамадумаров В.А., Лобан К.М., Калинина А.А., Кузмаускас Д.А.	Москва	GRN-12

**КОНГРЕСС ЗАЛ 3**  
**«ВОЙНО-ЯСЕНЕЦКИЙ»**

**ПЛАСТИЧЕСКАЯ**  
**И РЕКОНСТРУКТИВНАЯ**  
**ХИРУРГИЯ**

PLS

**Председатели: Мантурова Н.Е., Шаробаро В.И., Мельников Д.В.**

09:00 – 11:00 Продолжительность доклада: 10 мин

Тактика хирургического лечения пациентов с послеожоговым поражением век	Сарыгин П.В., Федякина Ю.А.	Москва	PLS-01
Применение гидроксипиримидина в фармакотерапии сопровождающей в реконструктивной хирургии молочных желез	Шабаев Р.М., Ходырев С.А., Староконов П.М., Левчук А.Л., Богданов С.Н.	Москва	PLS-02
Результаты одномоментных реконструкций имплантатом у больных раком молочной железы в условиях COVID-19	Горбунов А.С., Showen W., Mingchen S., Chengqian H., Парамонова Н.Б., Лернер Ю.В., Колесникова А.О.	Россия, Китай	PLS-03

Поиски малоинвазивного способа лечения гигром	Баулин А.А., Абасов Т.М., Баулина Е.А., Аверьянова Л.А., Баулин В.А., Кокорев В.А., Баулина О.А.	Москва	PLS-04
---	--	--------	--------

Интраоперационная профилактика развития патологического рубцеобразования у пациентов групп риска	Владимирова О.В., Лаврешин П.М., Минаев С.В., Вергасов М.М., Терехин А.В.	Санкт-Петербург	PLS-05
--	---	-----------------	--------

Особенности хирургического лечения «вазелинового» фиброза мягких тканей	Копыльцов А.А., Султанова Н.О., Толбоева Е.Р., Мамаев М.Г.	Москва	PLS-06
---	---	--------	--------

Хирургическое лечение множественных доброкачественных дисплазий молочной железы через единый доступ	Борота А.А., Алиев Р.Н., Башмаков М.Н., Аль Ямани Н.Д.	Донецк	PLS-07
---	---	--------	--------

Реконструкция дефицита тканей крыла носа, смещенным кожным и свободно кожнохрящевым лоскутом	Клименко К.В., Клименко А.К.	Москва	PLS-08
--	---------------------------------	--------	--------

Оптимизированный подход к улучшению отдаленных результатов коррекции периорбитальной области нижних век, в комбинации с аутолипотрансферной волюмизацией	Клименко К.В., Пахомова Р.А., Артамонова К.В., Гришина Н.Т.	Москва	PLS-09
--	--	--------	--------

**АМФИТЕАТР**  
**«РОЗАНОВ»**

**СТАЦИОНАР КРАТКОВРЕМЕННОГО**  
**ПРЕБЫВАНИЯ – ПРОГРЕССИВНАЯ**  
**МОДЕЛЬ СПЕЦИАЛИЗИРОВАННОЙ**  
**ХИРУРГИЧЕСКОЙ ПОМОЩИ**

STZ

**Председатели: Лебедев Н.Н., Михайлянц Г.С.,  
 Лукин А.Ю., Мелконян Г.Г.**

09:00 – 11:00 Продолжительность доклада: 10 мин

Опыт Боткинской больницы во внедрении стационарозамещающих технологий	Лукин А.Ю., Бедин В.В., Венгеров В.Ю., Маер Р.Ю.	Москва	STZ-01
---	---	--------	--------

Эволюция стационарозамещающих форм в Москве – от ЦАХ до СКП	Аракелов С.Э., Кириллин А.В., Магоматов Р.Х.	Москва	STZ-02
---	--	--------	--------

Результаты внедрения стационарозамещающих хирургических технологий в работу поликлинической медицинской организации	Лебедев Н.Н., Шихметов А.Н.	Москва	STZ-03
---	--------------------------------	--------	--------

Особенности внедрения стационарозамещающих форм медицинской помощи в клинике медицинского ВУЗа	Безуглый А.В.	Санкт-Петербург	STZ-04
--	---------------	-----------------	--------

Организация центра амбулаторной колопроктологической помощи: региональный опыт	Ильканич А.Я., Курбанов С.С., Айсанов А.А.	Сургут	STZ-05
--	--	--------	--------

Оценка экономического эффекта, достигнутого за счет использования стационарозамещающих форм в хирургии в условиях городской клинической больницы №31 имени академика Г.М. Савельевой ДЗМ	Ефремова Н.М., Платонова Е.Н., Шаповальянц С.Г., Лазарян Т.Р., Мозалева Е.В.	Москва	STZ-06
--	--	--------	--------



Новый вектор в развитии стационарозамещающих форм – онкохирургия в СКП	Кошкин М.А.	Москва	STZ-07
Эндоскопический центр – новая веха в развитии стационарозамещающих форм оказания специализированной помощи	Шабунин А.В., Бедин В.В., Коржева И.Ю.	Москва	STZ-08
Особенности организации и работы детского стационара кратковременного пребывания по профилю хирургия	Корочкин М.В., Поддубный Г.С., Мурчина А.Н.	Москва	STZ-09
Герниология в стационарозамещающих условиях	Орлов Б.Б., Юрий А.В.	Москва	STZ-10
Возможности склеротерапии в лечении атипичных форм варикозной болезни вен таза у женщин в амбулаторных условиях	Белик Б.М., Чиркинян Г.М., Кулалаев Х.Ш.	Ростов-на-Дону	STZ-11
Опыт работы СКП по профилю «гнойная хирургия»	Слепнёв С.Ю., Инжеватов В.В., Шестаков Ю.Н.	Москва	STZ-12

**ПРЕСС ЗАЛ  
«ПОКРОВСКИЙ»**

**МЕХАНИЧЕСКАЯ ЖЕЛТУХА  
ОПУХОЛЕВОГО ГЕНЕЗА:  
КОГДА И КАК ДРЕНИРОВАТЬ?**

MG

**Председатели: Гальперин Э.И., Ветшев П.С.,  
Тавобилов М.М., Хоронько Ю.В.**

09:00 – 11:00

Продолжительность доклада: 10 мин

Протокол диагностики и лечения механической желтухи опухолевого генеза Боткинской больницы	Бедин В.В., Тавобилов М.М., Лебедев С.С., Карпов А.А., Коржева И.Ю., Чеченин Г.М.	Москва	MG-01
Антеградные и ретроградные методы декомпрессии желчных протоков при механической желтухе опухолевого генеза: преимущества, недостатки, сочетанное применение	Карпов О.Э., Ветшев П.С., Стойко Ю.М., Бруслик С.В., Маады А.С., Свиридова Т.И., Алиев Ф.	Москва	MG-02
Анализ факторов влияющих на выбор методики антеградного билиарного дренирования при механической желтухе опухолевого генеза	Андреев А.В., Дурлештер В.М., Габриэль С.А.	Краснодар	MG-03
Спорные вопросы билиарной декомпрессии при проксимальном уровне опухолевого блока	Кулезнёва Ю.В., Мелехина О.В., Мусатов А.Б.	Москва	MG-04
Антеградные рентгенохирургические эндобилиарные вмешательства в этапной диагностике и лечении синдрома механической желтухи опухолевого генеза	Охотников О.И., Григорьев С.Н., Яковлева М.В., Шевченко Н.И., Охотников О.О.	Курск	MG-05

Транспапиллярный доступ – приоритетный метод декомпрессии желчных путей при опухолевой механической желтухе	Будзинский С.А., Федоров Е.Д., Фрейдович Д.А., Платонова Е.Н., Воробьева Е.А., Шаповальянц С.Г.	Москва	MG-06
Механическая желтуха опухолевого генеза. Варианты желчеотведения	Жемерикин Г.А., Егоров А.В., Ветшев Ф.П., Ширяев А.А., Алексеев К.И., Таргын А.А.	Москва	MG-07
Особенности эндоскопической декомпрессии при проксимальной злокачественной билиарной обтурации	Маринова Л.А., Леонова А.И., Остапчук В.С., Коваленко Ю.А., Чжао А.В.	Москва	MG-08
Синдром «быстрой билиарной декомпрессии» при механической желтухе	Хоронько Ю.В., Тышлек Ю.В., Евлахова И.С.	Ростов-на-Дону	MG-09
Осложнения и неудачи миниинвазивной билиарной декомпрессии при механической желтухе опухолевого генеза	Мизгирёв Д.В., Дуберман Б.Л., Поздеев С.С., Митягин С.А., Попов А.А., Махавкин А.С., Феленко Н.С.	Архангельск	MG-10
Чрескожная чреспеченочная холангиостомия как этап подготовки к радикальным хирургическим вмешательствам	Алиев М.А., Сафаров С.Ю., Скороваров А.С.	Махачкала	MG-11

13:30 – 14:00

**ИТОГОВОЕ ЗАСЕДАНИЕ СЪЕЗДА.  
ПРИНЯТИЕ РЕЗОЛЮЦИИ**

**ЗАЛ САТЕЛЛИТНЫХ ЗАСЕДАНИЙ  
24 – 26 ОКТЯБРЯ**

**24 ОКТЯБРЯ**      **ОСОБЕННОСТИ ЛЕЧЕБНОГО ПИТАНИЯ В ХИРУРГИИ**      **SAT3**

**12:00 – 13:00**      **САТЕЛЛИТНЫЙ СИМПОЗИУМ**

*При поддержке компании «Леовит», Баллы НМО не начисляются*

Наши ожидания от лечебного питания хирургических больных	Пилат Т.Л.	Москва	SAT3-01
Влияние послеоперационной нутритивной поддержки больных колоректальным раком на частоту развития послеоперационных осложнений	Тулина И.А.	Москва	SAT3-02
Нутритивная поддержка послеоперационного периода в медицинской реабилитации	Герасименко М.Ю.	Москва	SAT3-03

**Перерыв 10 минут**

**24 ОКТЯБРЯ**      **РАЦИОНАЛЬНОЕ ВЕДЕНИЕ РАН И УПРАВЛЕНИЕ ЭКССУДАТОМ**      **SAT2**

**13:10 – 14:10**      **САТЕЛЛИТНЫЙ СИМПОЗИУМ**

*При поддержке компании «Пауль Хартманн», баллы НМО не начисляются*

Особенности патогенеза и принципы лечения хронических ран	Никитин В.Г.	Москва	SAT2-01
Опыт использования патогенетически направленных методов местного лечения ран в рамках мультидисциплинарного подхода	Табуйка А.В.	Москва	SAT2-02

**Перерыв 20 минут**

24  
ОКТЯБРЯ

**КУПИРОВАНИЕ  
ПОСЛЕОПЕРАЦИОННОГО  
БОЛЕВОГО СИНДРОМА.  
ОТ ИССЛЕДОВАНИЙ  
К РЕКОМЕНДАЦИЯМ**

SAT1

14:30 – 16:00

**САТЕЛЛИТНЫЙ СИМПОЗИУМ**

**Модератор: Кукушкин М.Л.**

Тернистый путь от исследований к рекомендациям	Кукушкин М.Л.	Москва	SAT1-01
Мультимодальное обезболивание в торакальной хирургии. Можно ли обойтись без опиоидов	Яворовский А.Г.	Москва	SAT1-02
Результаты Российского многоцентрового исследования Neodolex-S	Сорокина Л.С.	Москва	SAT1-03
Этапность лечения послеоперационной боли и профилактика ее хронизации	Медведева Л.А.	Москва	SAT1-04

25  
ОКТЯБРЯ

**ИНТРАОПЕРАЦИОННОЕ  
УЛЬТРАЗВУКОВОЕ ИССЛЕДОВАНИЕ  
В ГЕПАТОПАНКРЕАТОБИЛИАРНОЙ  
ХИРУРГИИ**

SAT6

10:00 – 11:00

**САТЕЛЛИТНЫЙ СИМПОЗИУМ**

*При поддержке компании ООО «М. П. А. медицинские партнеры», баллы НМО не начисляются*

**Модераторы: Старков Ю.Г., Бедин В.В., Тавобилев М.М.**

Интраоперационная ультразвуковая визуализация в гепатопанкреатобилиарной хирургии	Тавобилев М.М.	Москва	SAT6-01
Особенности лапароскопического ИОУЗИ при минимально-инвазивных резекциях печени	Ефанов М.Г.	Москва	SAT6-01
Интраоперационное ультразвуковое исследование при лапароскопической холецистэктомии	Джантуханова С.В.	Москва	SAT6-01

**Перерыв 3 часа 10 минут**

25 ОКТЯБРЯ  
14:10 – 16:10

## НА ГРАНИ ГИБКОЙ ЭНДОСКОПИИ И ТРАДИЦИОННОЙ ХИРУРГИИ

SAT4

### САТЕЛЛИТНЫЙ СИМПОЗИУМ

При поддержке компании «Олимпас»,  
баллы НМО не начисляются

Модераторы: Старков Ю.Г., Коржева И.Ю., Джантуханова С.В.

### ЧАСТЬ 1. ГИБРИДНЫЕ ЛАПАРО-ЭНДОСКОПИЧЕСКИЕ ОПЕРАЦИИ

Приветственное слово. Гибридные лапаро-эндоскопические операции: новые возможности для хирурга и эндоскописта (10 мин)	Старков Ю.Г.	Москва	SAT4-01
--	--------------	--------	---------

Гибридный доступ при желчно-каменной болезни осложнённой холедохолитиазом, одноэтапное лечение как пример совместной работы эндоскописта и хирурга (15 мин)	Джантуханова С.В.	Москва	SAT4-02
---	-------------------	--------	---------

Обзор технологий оснащения современной эндовидеохирургической операционной. Синергия опыта клинициста и современных технологий (15 мин)	Расулов А.О.	Москва	SAT4-03
---	--------------	--------	---------

Дискуссия. Ответы на вопросы

### ЧАСТЬ 2. ДИСКУССИОННЫЙ КЛУБ. НА ГРАНИ ГИБКОЙ ЭНДОСКОПИИ И ТРАДИЦИОННОЙ ХИРУРГИИ

Дискуссионный клуб. На грани гибкой эндоскопии и традиционной хирургии	Коржева И.Ю., Чжао А.В.	Москва	SAT4-04
--	----------------------------	--------	---------

Перерыв 10 минут

25 ОКТЯБРЯ  
16:20 – 17:20

## ЧЕГО ХОЧЕТ ХИРУРГ? ОТ ХИРУРГИИ ДО ПРОФИЛАКТИКИ СОСУДИСТЫХ ЗАБОЛЕВАНИЙ

SAT5

САТЕЛЛИТНЫЙ СИМПОЗИУМ

При поддержке компании «Alfasigma»,  
баллы НМО не начисляются

Модератор: Стойко Ю.А.

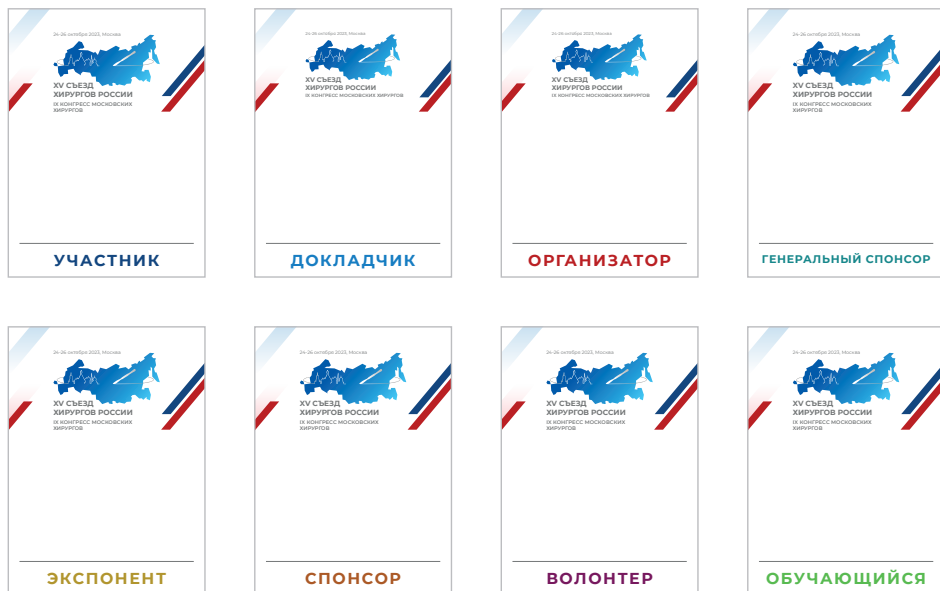
Хирургия поверхностных и глубоких вен: место вазоактивной терапии	Гужков О.Н.	Ярославль	SAT5-01
---	-------------	-----------	---------

Посттромботическая болезнь. Как замедлить прогрессирование трофических нарушений?	Илюхин Е.А.	Санкт-Петербург	SAT5-02
---	-------------	-----------------	---------

Замедление прогрессирования хронических заболеваний. Миф или реальность?	Сучков И.А.	Рязань	SAT5-03
--	-------------	--------	---------

## ИНСТРУКЦИЯ ДЛЯ УЧАСТНИКОВ МЕРОПРИЯТИЯ

Доступ во все залы Съезда осуществляется СТРОГО по бейджу участника Съезда, который Вы получаете при регистрации.



## ОБЩАЯ ИНФОРМАЦИЯ О РАБОТЕ СЪЕЗДА

24-26 октября 2023 года под эгидой Российского общества хирургов проводится XV Съезд хирургов России, в рамках которого проходит IX Конгресс московских хирургов.

Согласована обширная научная программа (более 40 тематик секций и сессий), готовы доклады ведущих российских и зарубежных хирургов, запланированы дискуссии по приоритетным направлениям научно-технологического развития отрасли и сложным вопросам хирургической практики. Помимо научной, участники Съезда ждет интересная интерактивная программа «Битва роботов», мастер-классы ведущих специалистов в своих областях, в том числе в области DCD-донорства, конкурсы хирургического мастерства и уникальные подарки победителям.

## КОНКУРСЫ / МАСТЕР-КЛАССЫ / ТРЕНИНГИ

Уважаемые коллеги!

В рамках Съезда Вы можете принять участие в конкурсах, мастер-классах и тренингах, которые будут проходить в зоне «Инновационные технологии в хирургии» (1 этаж)

Даты проведения: **24-25 октября 2023**

Запись на конкурсы производилась заранее на сайте. Подробнее с расписанием можно ознакомиться по QR коду.



В рамках XV съезда Российского общества хирургов **26 октября** запланирован мастер-класс от одного из ведущих специалистов по трансплантации и донорству органов Marti Manyalich.

**Мастер-класс пройдет в ГБУЗ ГКБ им. С.П. Боткина ДЗМ (22 корпус, 5 этаж, секция В, конференц-зал №1).**

## МЕСТО ПРОВЕДЕНИЯ

Центр Международной Торговли

Адрес: г. Москва, Краснопресненская набережная, дом 12, подъезд 4, вход со стороны ул. 1905 года

От станции метро **Улица 1905 года** – 12 мин. пешком

От станции метро **Выставочная** – 15 мин. пешком

## ГОСТИНИЧНОЕ РАЗМЕЩЕНИЕ

- **Plaza Garden Moscow WTC ★★★★★**  
Адрес: Краснопресненская наб., 12. Сайт: plazagarden.ru  
Тел: +7 (495) 258-22-22; +7 (495) 258-21-22; +7 (495) 258-17-00  
Метро: Выставочная, Улица 1905 года, Деловой центр
- **Бизнес-отель «1905» на Красной Пресне ★★★★★**  
Адрес: Шмитовский проезд, д.3, строение 1. Сайт: cityhotel1905.com  
Тел: +7 (499) 252-36-66  
Метро: Улица 1905 года, Краснопресненская, Выставочная
- **ibis Москва Киевская ★★★**  
Адрес: Киевская улица, д. 2. Сайт: all.accor.com/hotel/8224/index.ru.shtml  
Тел: +7 (495) 660-53-53 (доб. 2700); +7 (495) 734-73-60; +7 (495) 660-56-56  
Метро: Киевская

### КАК ДОБРАТЬСЯ В АЭРОПОРТ/АЭРОЭКСПРЕСС

**Как добраться в аэропорт на автомобиле** (рекомендуем пользоваться Аэроэкспрессом из-за непредсказуемой ситуации с пробками):

Такси заказать можно на стойке регистрации гостиницы – стойка TAXI.

**Как добраться на скоростном транспорте в аэропорты Москвы:**

- **Аэропорт «Внуково»:**

Ближайшие станции метро к аэропорту Внуково – «Аэропорт Внуково» (Солнцевская линия) и «Саларьево» (Сокольническая линия).

С платформы станции «Аэропорт Внуково» можно выйти в терминал А по подземному переходу, а также на платформу прибытия/отправления поездов «Аэроэкспресс» и к остановкам наземного транспорта (№ 611, 911)

От станции метро «Саларьево» в аэропорт Внуково следует городской автобусный маршрут № 911.

*Время в пути – 18-20 минут, интервал движения – 10-15 минут.*

Аэроэкспрессом от Киевского вокзала. Станция метро «Киевская» (Арбатско-Покровская линия).

*Время в пути Аэроэкспресса от вокзала до аэропорта «Внуково» 35 минут.*

- **Аэропорт «Домодедово»:**

Станция метро «Павелецкая» (Замоскворецкая линия).

*Время в пути Аэроэкспресса от вокзала до аэропорта «Домодедово» 45 минут.*

- **Аэропорт «Шереметьево»:**

Аэроэкспрессом до Белорусского вокзала. Станция метро «Белорусская».

*Время в пути Аэроэкспресса от вокзала до аэропорта «Шереметьево» 35 минут.*

### О РЕГИСТРАЦИИ

**Доступ на заседания – строго по бейджам участника**

В целях безопасности все участники, спикеры и посетители мероприятия должны получить соответствующий бейдж. Организационный комитет Конференции оставляет за собой право отказать в доступе на мероприятие при отказе прохождения регистрации. Пожалуйста, всегда носите бейдж. Доступ в залы возможен только при наличии бейджа.

- Действительный член РОХ, имеющий оплаченный членский взнос на дату начала Съезда, получает: бейдж участника, материалы Съезда, допуск в залы заседаний бесплатно.
- Участники Съезда, не являющиеся членами РОХ или члены РОХ с неоплаченным членским взносом, проходят регистрацию на общих основаниях (регистрационный взнос 4000 рублей).

- Все категории учащихся (студенты, интерны, ординаторы, аспиранты) имеют возможность получить бейдж участника БЕСПЛАТНО (по предъявлении действующего документа о прохождении обучения) непосредственно на стойке регистрации.

### ВРЕМЯ РАБОТЫ СТОЙКИ РЕГИСТРАЦИИ

**Открытие регистрации в 08:00**

**Закрытие регистрации: 24 – 25 октября в 16:00, 26 октября в 11:00**

### ДОКЛАДЧИКИ:

Пройти регистрацию можно на стойке докладчика.

- Участие для докладчика – бесплатно.
- Для соавторов доклада, не являющихся членами РОХ стоимость, как и для всех – 4000 руб.

Сдать презентацию можно у технического специалиста в зале.

Более подробную информацию Вы можете получить на выставочном стенде оргкомитета и Российского общества хирургов.

### ОТМЕТКА КОМАНДИРОВОЧНЫХ УДОСТОВЕРЕНИЙ

Отметить командировочное удостоверение можно на стенде Российского общества хирургов

### НАВИГАЦИЯ И ИНФОРМАЦИЯ

Для комфортного пребывания на Съезде просьба обращать внимание на информационные баннеры и указатели вокруг Вас

### СЕРТИФИКАТЫ

Сертификаты с баллами НМО будут направлены на вашу электронную почту, которую вы указали при регистрации, в течении 2-х недель после мероприятия.

\* Пожалуйста, корректно заполняйте ваши контактные данные!





МИНИСТЕРСТВО  
ЗДРАВООХРАНЕНИЯ  
РОССИЙСКОЙ ФЕДЕРАЦИИ



*Российская Академия Наук*



Департамент  
здравоохранения  
города Москвы



РОССИЙСКОЕ  
ОБЩЕСТВО ХИРУРГОВ



Боткинская  
Больница  
Москва 1910

